

- **Arbre traité rectifié pour guidage linéaire**
- Matière :
Inox X90 CrMoV18 trempé par haute fréquence (55±3 HRC)
- Profondeur de trempé de 0,8 à 3,2mm selon DIN 6773
- Longueur standard 1000mm
- Tolérance diam. ext. h6
- Rectitude t3/1000mm
- Etat de surface Ra = 0,25µm
- Embouts usinés et ébavurés, non chanfreinés

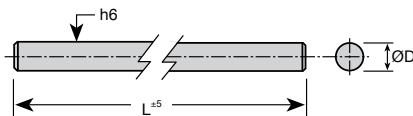


Options

- Options d'usinage : contactez-nous

Avantage

- Haute résistance à la corrosion et aux acides



Longueurs de plus de 1000mm, consultez-nous

REMISES

Qté	1+	6+	20+	40+
Rem. Prix	-25%	-30%	Sur demande	

Références	Profondeur		Circularité			Rectitude		Longueur		Masse (kg/m)	Stock*	Prix Uni. 1 à 5 (pour 1m)
	OD (h6) de traitement Nominal	t1 (mm)	t1 (µm)	t2 (µm)	t3 (mm/m)	standard L (mm)	maxi. L (mm)					
Z-6-1000B	6	0,5-0,8	4	6	0,16	1000	3000	0,22	✓	53,22 €		
Z-8-1000B	8	0,6-0,9	4	6	0,16	1000	3000	0,39	✓	42,56 €		
Z-10-1000B	10	0,7-1,0	4	6	0,16	1000	4500	0,61	✓	49,68 €		
Z-12-1000B	12	0,8-1,2	5	8	0,12	1000	6000	0,89	✓	49,68 €		
Z-16-1000B	16	1,1-1,5	5	8	0,12	1000	6000	1,57	✓	75,71 €		
Z-20-1000B	20	1,2-1,6	6	9	0,10	1000	6000	2,45	✓	112,39 €		
Z-25-1000B	25	1,5-1,7	6	9	0,10	1000	6000	3,83	✓	177,44 €		
Z-30-1000B	30	1,5-1,9	6	9	0,10	1000	6000	5,51	✓	260,26 €		
Z-40-1000B	40	2,5-3,0	7	11	0,10	1000	3000	9,80	-	402,24 €		
Z-50-1000B	50	2,7-3,2	7	11	0,10	1000	3000	15,30	-	591,58 €		

*Dans la limite du disponible - Dimensions en mm

Nos autres produits



AFA
Axe de fixation à anneau, à anneau



CFF_SS
Embout à rotule femelle DIN ISO 12240-4, Inox / bronze - Série



SDG_SS
Support de guides universel, Inox




SSE
Rotule lisse inox, Inox / PTFE



PV2R
Porte-ventouse orientable, Serrage renforcé




FUSS
Ecrou autofreiné pour roulement, Ecrou autofreiné - rondelle inox



KITdog
Kit de motorisation 24V, Roue et vis sans fin



DBL821
Diabolo, Série 821



AC
Crochet pour grenouillère, 18mm



HK
Accessoire de serrage manuel, Serrage manuel T



DOG258
Motoréducteur 12V et 24V DC, de 12 à 15 Nm



RTL450
Frette de serrage autocentrante, Couple élevé

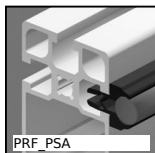
Produits complémentaires



KBS_UU
Douille à billes massive fermée inox, De précision - inox / -20°C +80°C



KB_WW
Douille à billes massive fermée, économique



PRF_PSA
Galet pour profilé aluminium, Support d'arbre



KKP-AR
Douille à billes à chemins de billes inclinés, Forte charge / -20° +200°