

PW
PSW

Couple roue et vis sans fin

Vis sans fin acier prétraité ou **inox**

Module
0,5

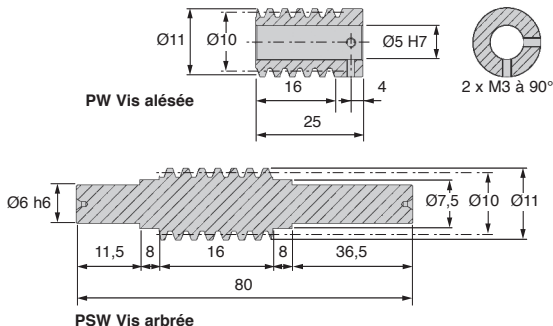
Qualité grade 7e



- **Qualité grade 7e** DIN 58405
- Angle de pression : 20°
- Matière :
Acier 35NCD6 prétraité 28HRC
Inox 303
- Epaisseur de dent selon DIN 58405

Info.

- Le couple est indicatif et est donné pour 100t/min.



REMISES

Qté	1+	6+	19+	50+
Rem. Prix	-5%	-10%	Sur demande	

Références		Nombre de filets	Prix Uni. 1 à 5	
Acier	Inox		Acier	Inox
Vis alésée				
PW0.5-1	PW0.5-1S	1	Sur demande	Sur demande
PW0.5-2	PW0.5-2S	2		
PW0.5-3	PW0.5-3S	3		
PW0.5-4	PW0.5-4S	4		
Vis arbrée				
PSW0.5-1	PSW0.5-1S	1	Sur demande	Sur demande
PSW0.5-2	PSW0.5-2S	2		
PSW0.5-3	PSW0.5-3S	3		
PSW0.5-4	PSW0.5-4S	4		

Dimensions en mm

Couple roue et vis sans fin

PWG

Roue bronze

Module
0,5

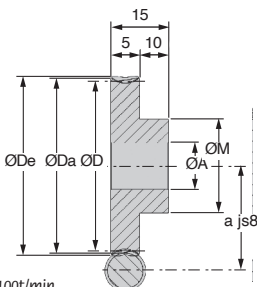
- Qualité grade 7e DIN 58405
- Angle de pression : 20°
- Matière : Bronze CA104 (CuAl10Ni5Fe4)
- Epaisseur de dent selon DIN 3967

Options

- Changement d'alésage (H7)
- Rainure de clavette normalisée selon DIN 6885 (JS9)
- Trou taraudé
- Trou de goupille

Info.

- Le couple est indicatif et est donné pour 100t/min.
- Pour commander, ajouter le nombre de filets de la vis à la référence de la roue : ex. vis PW0.5-4, roue PWG0.5-15-4



REMISES

Qté	1+	6+	19+	50+
Rem. Prix	-5%	-10%	Sur demande	

Références	Nbre dents	a	ØD	ØDa	ØDe	Alésage		Jeu théorique (mm)		Couple (Nm)	Prix Uni. 1 à 5
						ØA	ØM	Max.	Min.		
PWG0.5-18-1	18	9,50	9,00	10,00	10,50	3	7,50	0,073	-0,031	1,47	Sur demande
PWG0.5-19-1	19	9,75	9,50	10,50	11,00	4	8,00	0,073	-0,031	1,55	
PWG0.5-20-1	20	10,00	10,00	11,00	11,50	4	8,00	0,073	-0,031	1,63	
PWG0.5-21-1	21	10,25	10,50	11,50	12,00	4	8,00	0,075	-0,030	1,71	
PWG0.5-22-1	22	10,50	11,00	12,00	12,50	4	8,00	0,075	-0,030	1,80	
PWG0.5-23-1	23	10,75	11,50	12,50	13,00	4	8,00	0,075	-0,030	1,88	
PWG0.5-24-1	24	11,00	12,00	13,00	13,50	5	10,00	0,075	-0,030	1,96	
PWG0.5-25-1	25	11,25	12,50	13,50	14,00	5	10,00	0,080	-0,033	2,04	
PWG0.5-26-1	26	11,50	13,00	14,00	14,50	5	10,00	0,080	-0,033	2,12	
PWG0.5-27-1	27	11,75	13,50	14,50	15,00	5	10,00	0,080	-0,033	2,20	
PWG0.5-28-1	28	12,00	14,00	15,00	15,50	5	10,00	0,080	-0,033	2,28	
PWG0.5-29-1	29	12,25	14,50	15,50	16,00	6	12,50	0,080	-0,033	2,37	
PWG0.5-30-1	30	12,50	15,00	16,00	16,50	6	12,50	0,080	-0,033	2,45	
PWG0.5-32-1	32	13,00	16,00	17,00	17,50	6	12,50	0,080	-0,033	2,61	
PWG0.5-35-1	35	13,75	17,50	18,50	19,00	6	12,50	0,080	-0,033	2,86	
PWG0.5-40-1	40	15,00	20,00	21,00	21,50	6	15,00	0,080	-0,033	3,26	
PWG0.5-45-1	45	16,25	22,50	23,50	24,00	6	15,00	0,080	-0,033	3,67	
PWG0.5-48-1	48	17,00	24,00	25,00	25,50	6	15,00	0,080	-0,033	3,92	
PWG0.5-50-1	50	17,50	25,00	26,00	26,50	6	15,00	0,080	-0,033	4,08	
PWG0.5-55-1	55	18,75	27,50	28,50	29,00	6	15,00	0,087	-0,033	4,53	
PWG0.5-60-1	60	20,00	30,00	31,00	31,50	8	20,00	0,087	-0,033	4,98	
PWG0.5-65-1	65	21,25	32,50	33,50	34,00	8	20,00	0,087	-0,033	5,43	
PWG0.5-68-1	68	22,00	34,00	35,00	35,50	8	20,00	0,087	-0,033	5,70	
PWG0.5-70-1	70	22,50	35,00	36,00	36,50	8	20,00	0,087	-0,033	5,89	
PWG0.5-72-1	72	23,00	36,00	37,00	37,50	8	20,00	0,087	-0,033	6,07	
PWG0.5-75-1	75	23,75	37,50	38,50	39,00	8	20,00	0,087	-0,033	6,35	
PWG0.5-78-1	78	24,50	39,00	40,00	40,50	8	30,00	0,087	-0,033	6,62	
PWG0.5-80-1	80	25,00	40,00	41,00	41,50	8	30,00	0,087	-0,033	6,81	

Au choix : toute roue de 18 dents jusqu'à 80 dents

Dimensions en mm

Tél/ 0 825 88 5000
Service 0,15 € / min
+ prix appel

PW
PSW

Couple roue et vis sans fin

Vis sans fin acier prétraité ou **inox**

Module
1,0

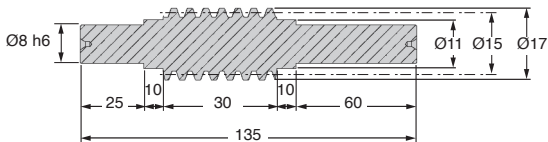
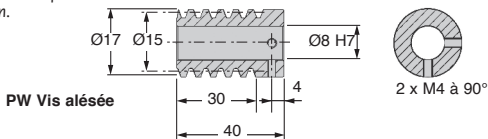
Qualité grade 7e25



- **Qualité grade 7e25 DIN 3974**
- Angle de pression : 20°
- Matière :
 - Acier 35NCD6 prétraité 28HRC
 - Inox 303
- Epaisseur de dent selon DIN 3967

Info.

- Le couple est indicatif et est donné pour 100t/min.



REMISES

Qté	1+	6+	19+	50+
Rem. Prix	-5%	-10%	Sur demande	

Références		Nombre de filets	Prix Uni. 1 à 5	
Acier	Inox		Acier	Inox
Vis alésée				
PW1.0-1	PW1.0-1S	1	Sur demande	Sur demande
PW1.0-2	PW1.0-2S	2		
PW1.0-3	PW1.0-3S	3		
PW1.0-4	PW1.0-4S	4		
Vis arbrée				
PSW1.0-1	PSW1.0-1S	1	Sur demande	Sur demande
PSW1.0-2	PSW1.0-2S	2		
PSW1.0-3	PSW1.0-3S	3		
PSW1.0-4	PSW1.0-4S	4		

Dimensions en mm

Couple roue et vis sans fin

PWG

Roue bronze

Module
1,0

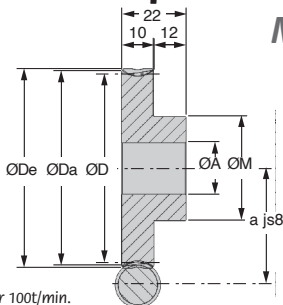
- Qualité grade 7e25 DIN 3974
- Angle de pression : 20°
- Matière : Bronze CA104 (CuAl10Ni5Fe4)
- Epaisseur de dent selon DIN 3967

Options

- Changement d'alésage (H7)
- Rainure de clavette normalisée selon DIN 6885 (JS9)
- Trou taraudé
- Trou de goupille

Info.

- Le couple est indicatif et est donné pour 100t/min.
- Pour commander, ajouter le nombre de filets de la vis à la référence de la roue :
ex. vis PW1.0-4, roue PWG1.0-15-4



REMISES

Qté	1+	6+	19+	50+
Rem. Prix	-5%	-10%	Sur demande	

Références	Nbre		Alésage				Jeu théorique (mm)		Couple (Nm)	Prix Uni. 1 à 5
	dents	a	ØD	ØDa	ØDe	ØA	ØM	Max. - Min.		
PWG1.0-15-1	15	15,00	15	17	18	5	12	0,112 - 0,042	2,05	
PWG1.0-16-1	16	15,50	16	18	19	5	12	0,112 - 0,042	2,31	
PWG1.0-17-1	17	16,00	17	19	20	5	12	0,112 - 0,042	2,57	
PWG1.0-18-1	18	16,50	18	20	21	5	12	0,112 - 0,042	2,85	
PWG1.0-19-1	19	17,00	19	21	22	5	12	0,112 - 0,042	3,14	
PWG1.0-20-1	20	17,50	20	22	23	5	12	0,112 - 0,042	3,45	
PWG1.0-21-1	21	18,00	21	23	24	5	12	0,112 - 0,042	3,76	
PWG1.0-22-1	22	18,50	22	24	25	5	12	0,114 - 0,040	4,09	
PWG1.0-23-1	23	19,00	23	25	26	5	12	0,114 - 0,040	4,43	
PWG1.0-24-1	24	19,50	24	26	27	6	20	0,114 - 0,040	4,79	
PWG1.0-25-1	25	20,00	25	27	28	6	20	0,114 - 0,040	5,15	
PWG1.0-26-1	26	20,50	26	28	29	6	20	0,114 - 0,040	5,53	
PWG1.0-27-1	27	21,00	27	29	30	6	20	0,114 - 0,040	5,92	
PWG1.0-28-1	28	21,50	28	30	31	6	20	0,114 - 0,040	6,32	
PWG1.0-29-1	29	22,00	29	31	32	8	25	0,114 - 0,040	6,73	
PWG1.0-30-1	30	22,50	30	32	33	8	25	0,114 - 0,040	7,15	
PWG1.0-35-1	35	25,00	35	37	38	8	25	0,114 - 0,040	9,44	
PWG1.0-40-1	40	27,50	40	42	43	10	35	0,114 - 0,040	12,00	
PWG1.0-45-1	45	30,00	45	47	48	10	35	0,114 - 0,040	14,84	
PWG1.0-48-1	48	31,50	48	50	51	10	35	0,116 - 0,038	16,67	
PWG1.0-50-1	50	32,50	50	52	53	10	35	0,116 - 0,038	17,94	
PWG1.0-52-1	52	33,50	52	54	55	10	35	0,136 - 0,048	19,25	
PWG1.0-55-1	55	35,00	55	57	58	10	35	0,136 - 0,048	21,29	
PWG1.0-60-1	60	37,50	60	62	63	10	40	0,136 - 0,048	24,90	
PWG1.0-65-1	65	40,00	65	67	68	10	40	0,136 - 0,048	28,76	
PWG1.0-70-1	70	42,50	70	72	73	10	40	0,136 - 0,048	32,87	
PWG1.0-75-1	75	45,00	75	77	78	10	40	0,136 - 0,048	37,21	
PWG1.0-80-1	80	47,50	80	82	83	10	50	0,136 - 0,048	41,80	

Sur demande

Au choix : toute roue de 15 dents jusqu'à 80 dents

Dimensions en mm

0 825 88 5000

Service 0,15 € / min
+ prix appel

cial2@hpcurope.com

HPC

Tome ④ 2021

④ 371

Tél/

PW
PSW

Couple roue et vis sans fin

Vis sans fin acier prétraité ou **inox**

Module
1,5

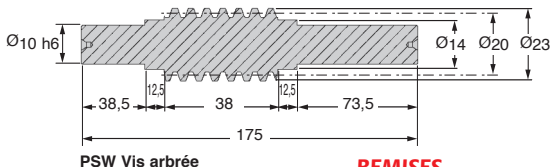
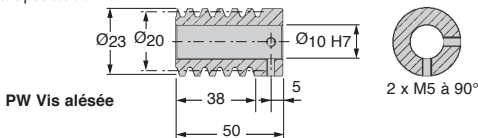
Qualité grade 7e25



- **Qualité grade 7e25 DIN 3974**
- Angle de pression : 20°
- Matière :
 - Acier 35NCD6 prétraité 28HRC
 - Inox 303
- Epaisseur de dent selon DIN 3967

Info.

- Le couple est indicatif et est donné pour 100t/min.



REMISES

Qté	1+	6+	19+	50+
Rem. Prix	-5%	-10%	Sur demande	

Références		Nombre de filets	Prix Uni. 1 à 5	
Acier	Inox		Acier	Inox
Vis alésée				
PW1.5-1	PW1.5-1S	1	Sur demande	Sur demande
PW1.5-2	PW1.5-2S	2		
PW1.5-3	PW1.5-3S	3		
PW1.5-4	PW1.5-4S	4		
Vis arbrée				
PSW1.5-1	PSW1.5-1S	1	Sur demande	Sur demande
PSW1.5-2	PSW1.5-2S	2		
PSW1.5-3	PSW1.5-3S	3		
PSW1.5-4	PSW1.5-4S	4		

Dimensions en mm

Couple roue et vis sans fin

PWG

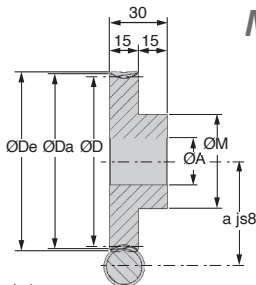
Roue bronze

Module
1,5

- Qualité grade 7e25 DIN 3974
- Angle de pression : 20°
- Matière : Bronze CA104 (CuAl10Ni5Fe4)
- Epaisseur de dent selon DIN 3967

Options

- Changement d'alésage (H7)
- Rainure de clavette normalisée selon DIN 6885 (JS9)
- Trou taraudé
- Trou de goupille



Info.

- Le couple est indicatif et est donné pour 100t/min.
- Pour commander, ajouter le nombre de filets de la vis à la référence de la roue : ex. vis PW1.5-4, roue PWG1.5-15-4

REMISES

Qté	1+	6+	19+	50+
Rem. Prix	-5%	-10%	Sur demande	

Références	Nbre		Alésage					Jeu théorique (mm)		Couple	Prix Uni.
	dents	a	ØD	ØDa	ØDe	ØA	ØM	Max. - Min.	(Nm)		
PWG1.5-15-1	15	21,25	22,50	25,50	27,00	6	20	0,114 - 0,040	5,29		
PWG1.5-16-1	16	22,00	24,00	27,00	28,50	6	20	0,114 - 0,040	5,95		
PWG1.5-17-1	17	22,75	25,50	28,50	30,00	6	20	0,114 - 0,040	6,63		
PWG1.5-18-1	18	23,50	27,00	30,00	31,50	6	20	0,114 - 0,040	7,35		
PWG1.5-19-1	19	24,25	28,50	31,50	33,00	6	20	0,114 - 0,040	8,10		
PWG1.5-20-1	20	25,00	30,00	33,00	34,50	6	20	0,114 - 0,040	8,89		
PWG1.5-21-1	21	25,75	31,50	34,50	36,00	8	25	0,114 - 0,040	9,70		
PWG1.5-22-1	22	26,50	33,00	36,00	37,50	8	25	0,114 - 0,040	10,72		
PWG1.5-23-1	23	27,25	34,50	37,50	39,00	8	25	0,114 - 0,040	11,62		
PWG1.5-24-1	24	28,00	36,00	39,00	40,50	8	25	0,114 - 0,040	12,54		
PWG1.5-25-1	25	28,75	37,50	40,50	42,00	8	25	0,114 - 0,040	13,72		
PWG1.5-26-1	26	29,50	39,00	42,00	43,50	8	25	0,114 - 0,040	14,72		
PWG1.5-27-1	27	30,25	40,50	43,50	45,00	8	25	0,117 - 0,038	15,89		
PWG1.5-28-1	28	31,00	42,00	45,00	46,50	8	25	0,117 - 0,038	16,96		
PWG1.5-29-1	29	31,75	43,50	46,50	48,00	10	35	0,117 - 0,038	18,07		
PWG1.5-30-1	30	32,50	45,00	48,00	49,50	10	35	0,117 - 0,038	19,36		
PWG1.5-35-1	35	36,25	52,50	55,50	57,00	10	35	0,137 - 0,048	25,55		
PWG1.5-40-1	40	40,00	60,00	63,00	64,50	12	45	0,137 - 0,048	32,49		
PWG1.5-45-1	45	43,75	67,50	70,50	72,00	12	45	0,137 - 0,048	40,80		
PWG1.5-48-1	48	46,00	72,00	75,00	76,50	12	45	0,137 - 0,048	45,83		
PWG1.5-50-1	50	47,50	75,00	78,00	79,50	14	55	0,137 - 0,048	50,09		
PWG1.5-55-1	55	51,25	82,50	85,50	87,00	14	55	0,139 - 0,045	59,47		
PWG1.5-60-1	60	55,00	90,00	93,00	94,50	14	55	0,139 - 0,045	69,55		
PWG1.5-65-1	65	58,75	97,50	100,50	102,00	14	55	0,139 - 0,045	83,42		
PWG1.5-70-1	70	62,50	105,00	108,00	109,50	16	65	0,139 - 0,045	95,32		
PWG1.5-75-1	75	66,25	112,50	115,50	117,00	16	65	0,139 - 0,045	107,92		
PWG1.5-78-1	78	68,50	117,00	120,00	121,50	16	65	0,139 - 0,045	115,82		
PWG1.5-80-1	80	70,00	120,00	123,00	124,50	16	65	0,139 - 0,045	121,32		

Sur demande

Au choix : toute roue de 15 dents jusqu'à 80 dents

Dimensions en mm

Tél/ **0 825 88 5000**
Service 0,15 € / min
+ prix appel

PW
PSW

Couple roue et vis sans fin

Vis sans fin acier prétraité ou **inox**

Module
2,0

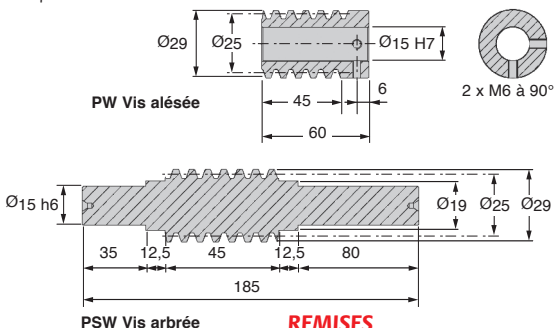
Qualité grade 7e25



- **Qualité grade 7e25 DIN 3974**
- Angle de pression : 20°
- Matière :
 - Acier 35NCD6 prétraité 28HRC
 - Inox 303
- Epaisseur de dent selon DIN 3967

Info.

- Le couple est indicatif et est donné pour 100t/min.



REMISES

Qté	1+	6+	19+	50+
Rem. Prix	-5%	-10%	Sur demande	

Références		Nombre de filets	Prix Uni. 1 à 5	
Acier	Inox		Acier	Inox
Vis alésée				
PW2.0-1	PW2.0-1S	1	Sur demande	Sur demande
PW2.0-2	PW2.0-2S	2		
PW2.0-3	PW2.0-3S	3		
PW2.0-4	PW2.0-4S	4		
Vis abrée				
PSW2.0-1	PSW2.0-1S	1	Sur demande	Sur demande
PSW2.0-2	PSW2.0-2S	2		
PSW2.0-3	PSW2.0-3S	3		
PSW2.0-4	PSW2.0-4S	4		

Dimensions en mm

Couple roue et vis sans fin

PWG

Roue bronze

Module
2,0

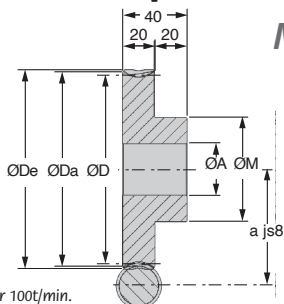
- Qualité grade 7e25 DIN 3974
- Angle de pression : 20°
- Matière : Bronze CA104 (CuAl10Ni5Fe4)
- Epaisseur de dent selon DIN 3967

Options

- Changement d'alésage (H7)
- Rainure de clavette normalisée selon DIN 6885 (JS9)
- Trou taraudé
- Trou de goupille

Info.

- Le couple est indicatif et est donné pour 100t/min.
- Pour commander, ajouter le nombre de filets de la vis à la référence de la roue :
ex. vis PW2.0-4, roue PWG2.0-15-4



REMISES

Qté	1+	6+	19+	50+
Rem. Prix	-5%	-10%	Sur demande	

Références	Nbre		Alésage				Jeu théorique (mm)		Couple	Prix Uni.
	dents	a	ØD	ØDa	ØDe	ØA	ØM	Max. - Min. (Nm)		
PWG2.0-15-1	15	27,50	30	34	36	10	25	0,114 - 0,040	11,30	
PWG2.0-16-1	16	28,50	32	36	38	10	25	0,114 - 0,040	12,69	
PWG2.0-17-1	17	29,50	34	38	40	10	25	0,114 - 0,040	14,16	
PWG2.0-18-1	18	30,50	36	40	42	10	25	0,117 - 0,038	15,69	
PWG2.0-19-1	19	31,50	38	42	44	10	25	0,117 - 0,038	17,30	
PWG2.0-20-1	20	32,50	40	44	46	10	25	0,117 - 0,038	19,29	
PWG2.0-21-1	21	33,50	42	46	48	12	35	0,117 - 0,038	21,06	
PWG2.0-22-1	22	34,50	44	48	50	12	35	0,117 - 0,038	23,27	
PWG2.0-23-1	23	35,50	46	50	52	12	35	0,117 - 0,038	25,62	
PWG2.0-24-1	24	36,50	48	52	54	12	35	0,117 - 0,038	28,09	
PWG2.0-25-1	25	37,50	50	54	56	12	35	0,117 - 0,038	30,24	
PWG2.0-26-1	26	38,50	52	56	58	12	35	0,137 - 0,048	32,45	
PWG2.0-27-1	27	39,50	54	58	60	12	35	0,137 - 0,048	34,73	
PWG2.0-28-1	28	40,50	56	60	62	12	35	0,137 - 0,048	37,08	
PWG2.0-29-1	29	41,50	58	62	64	14	50	0,137 - 0,048	39,50	
PWG2.0-30-1	30	42,50	60	64	66	14	50	0,137 - 0,048	41,98	
PWG2.0-32-1	32	44,50	64	68	70	14	50	0,137 - 0,048	47,15	
PWG2.0-35-1	35	47,50	70	74	76	14	50	0,137 - 0,048	55,41	
PWG2.0-38-1	38	50,50	76	80	82	14	50	0,139 - 0,045	64,25	
PWG2.0-40-1	40	52,50	80	84	86	14	50	0,139 - 0,045	70,46	
PWG2.0-42-1	42	54,50	84	88	90	14	50	0,139 - 0,045	76,93	
PWG2.0-45-1	45	57,50	90	94	96	14	50	0,139 - 0,045	88,46	
PWG2.0-48-1	48	60,50	96	100	102	14	50	0,139 - 0,045	99,36	
PWG2.0-50-1	50	62,50	100	104	106	16	65	0,139 - 0,045	106,94	
PWG2.0-52-1	52	64,50	104	108	110	16	65	0,139 - 0,045	114,76	
PWG2.0-55-1	55	67,50	110	114	116	16	65	0,139 - 0,045	126,95	
PWG2.0-58-1	58	70,50	116	120	122	16	65	0,139 - 0,045	139,68	
PWG2.0-60-1	60	72,50	120	124	126	16	65	0,139 - 0,045	153,04	

Sur demande

Au choix : toute roue de 15 dents jusqu'à 60 dents

Dimensions en mm

Tél/ 0 825 88 5000
Service 0,15 € / min
+ prix appel

PW
PSW

Couple roue et vis sans fin

Vis sans fin acier prétraité ou **inox**

Module
2,5

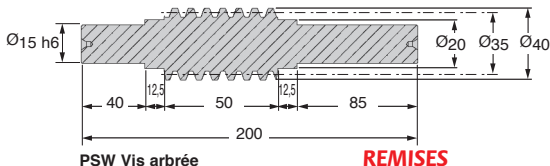
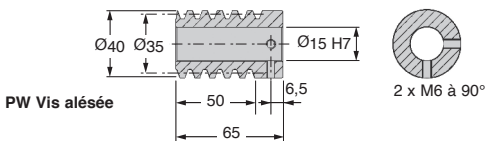
Qualité grade 7e25



- **Qualité grade 7e25 DIN 3974**
- Angle de pression : 20°
- Matière :
 - Acier 35NCD6 prétraité 28HRC
 - Inox 303
- Epaisseur de dent selon DIN 3967

Info.

- Le couple est indicatif et est donné pour 100t/min.



REMISES

Qté	1+	6+	19+	50+
Rem. Prix	-5%	-10%	Sur demande	

Références		Nombre de filets	Prix Uni. 1 à 5	
Acier	Inox		Acier	Inox
Vis alésée				
PW2.5-1	PW2.5-1S	1	Sur demande	Sur demande
PW2.5-2	PW2.5-2S	2		
PW2.5-3	PW2.5-3S	3		
PW2.5-4	PW2.5-4S	4		
Vis abrée				
PSW2.5-1	PSW2.5-1S	1	Sur demande	Sur demande
PSW2.5-2	PSW2.5-2S	2		
PSW2.5-3	PSW2.5-3S	3		
PSW2.5-4	PSW2.5-4S	4		

Dimensions en mm

Couple roue et vis sans fin

PWG

Roue bronze

Module
2,5

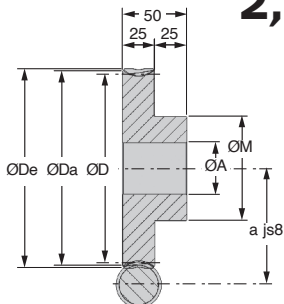
- Qualité grade 7e25 DIN 3974
- Angle de pression : 20°
- Matière : Bronze CA104 (CuAl10Ni5Fe4)
- Epaisseur de dent selon DIN 3967

Options

- Changement d'alésage (H7)
- Rainure de clavette normalisée selon DIN 6885 (JS9)
- Trou taraudé
- Trou de goupille

Info.

- Le couple est indicatif et est donné pour 100t/min.
- Pour commander, ajouter le nombre de filets de la vis à la référence de la roue :
ex. vis PW2.5-4, roue PWG2.5-15-4



REMISES

Qté	1+	6+	19+	50+
Rem. Prix	-5%	-10%	Sur demande	

Références	Nbre		Alésage				Jeu théorique (mm)		Couple (Nm)	Prix Uni. 1 à 5
	dents	a	ØD	ØDa	ØDe	ØA	ØM	Max. - Min.		
PWG2.5-15-1	15	36,25	37,50	42,50	45,00	10	30	0,116 - 0,038	22,38	
PWG2.5-16-1	16	37,50	40,00	45,00	47,50	10	30	0,116 - 0,038	25,13	
PWG2.5-17-1	17	38,75	42,50	47,50	50,00	10	30	0,116 - 0,038	28,52	
PWG2.5-18-1	18	40,00	45,00	50,00	52,50	10	30	0,116 - 0,038	31,61	
PWG2.5-19-1	19	41,25	47,50	52,50	55,00	10	30	0,116 - 0,038	34,84	
PWG2.5-20-1	20	42,50	50,00	55,00	57,50	10	30	0,116 - 0,038	38,85	
PWG2.5-21-1	21	43,75	52,50	57,50	60,00	12	45	0,137 - 0,048	42,42	
PWG2.5-22-1	22	45,00	55,00	60,00	62,50	12	45	0,137 - 0,048	46,12	
PWG2.5-23-1	23	46,25	57,50	62,50	65,00	12	45	0,137 - 0,048	49,97	
PWG2.5-24-1	24	47,50	60,00	65,00	67,50	12	45	0,137 - 0,048	53,95	
PWG2.5-25-1	25	48,75	62,50	67,50	70,00	12	45	0,137 - 0,048	58,06	
PWG2.5-26-1	26	50,00	65,00	70,00	72,50	12	45	0,137 - 0,048	63,34	
PWG2.5-27-1	27	51,25	67,50	72,50	75,00	12	45	0,139 - 0,045	67,80	
PWG2.5-28-1	28	52,50	70,00	75,00	77,50	12	45	0,139 - 0,045	72,38	
PWG2.5-29-1	29	53,75	72,50	77,50	80,00	14	55	0,139 - 0,045	77,10	
PWG2.5-30-1	30	55,00	75,00	80,00	82,50	14	55	0,139 - 0,045	83,97	
PWG2.5-32-1	32	57,50	80,00	85,00	87,50	14	55	0,139 - 0,045	94,31	
PWG2.5-35-1	35	61,25	87,50	92,50	95,00	14	55	0,139 - 0,045	110,82	
PWG2.5-38-1	38	65,00	95,00	100,00	102,50	14	55	0,139 - 0,045	129,53	
PWG2.5-40-1	40	67,50	100,00	105,00	107,50	14	55	0,139 - 0,045	142,06	
PWG2.5-42-1	42	70,00	105,00	110,00	112,50	16	65	0,139 - 0,045	157,56	
PWG2.5-45-1	45	73,75	112,50	117,50	120,00	16	65	0,139 - 0,045	178,40	
PWG2.5-48-1	48	77,50	120,00	125,00	127,50	16	65	0,139 - 0,045	200,93	

Sur demande

Au choix : toute roue de 15 dents jusqu'à 48 dents

Dimensions en mm

0 825 88 5000

Service 0,15 € / min
+ prix appel

cial2@hpcurope.com

HPC

Tome 4 2021

4 377

Tél

PW
PSW

Couple roue et vis sans fin

Vis sans fin acier prétraité ou **inox**

Module
3,0

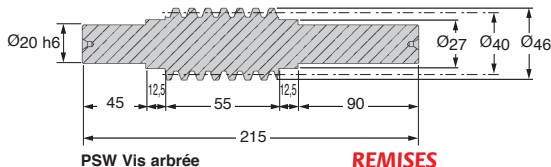
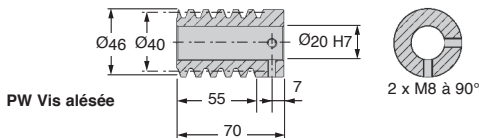
Qualité grade 7e25



- **Qualité grade 7e25 DIN 3974**
- Angle de pression : 20°
- Matière :
 - Acier 35NCD6 prétraité 28HRC
 - Inox 303
- Epaisseur de dent selon DIN 3967

Info.

- Le couple est indicatif et est donné pour 100t/min.



REMISES

Qté	1+	6+	19+	50+
Rem. Prix	-5%	-10%	Sur demande	

Références		Nombre de filets	Prix Uni. 1 à 5	
Acier	Inox		Acier	Inox
Vis alésée				
PW3.0-1	PW3.0-1S	1	Sur demande	Sur demande
PW3.0-2	PW3.0-2S	2		
PW3.0-3	PW3.0-3S	3		
PW3.0-4	PW3.0-4S	4		
Vis arbree				
PSW3.0-1	PSW3.0-1S	1	Sur demande	Sur demande
PSW3.0-2	PSW3.0-2S	2		
PSW3.0-3	PSW3.0-3S	3		
PSW3.0-4	PSW3.0-4S	4		

Dimensions en mm

Couple roue et vis sans fin

Roue bronze

PWG
Module
3,0

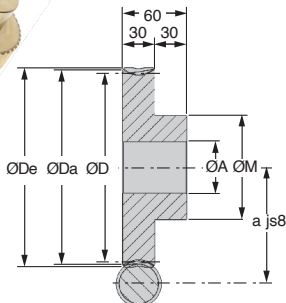
- Qualité grade 7e25 DIN 3974
- Angle de pression : 20°
- Matière : Bronze CA104 (CuAl10Ni5Fe4)
- Epaisseur de dent selon DIN 3967

Options

- Changement d'alésage (H7)
- Rainure de clavette normalisée selon DIN 6885 (JS9)
- Trou taraudé
- Trou de goupille

Info.

- Le couple est indicatif et est donné pour 100t/min.
- Pour commander, ajouter le nombre de filets de la vis à la référence de la roue : ex. vis PW3.0-4, roue PWG3.0-15-4



REMISES

Qté	1+	6+	19+	50+
Rem. Prix		-5%	-10%	Sur demande

Références	Nbre dents	a	ØD	ØDa	ØDe	Alésage		Jeu théorique (mm)		Couple (Nm)	Prix Uni. 1 à 5
						ØA	ØM	Max.	Min.		
PWG3.0-15-1	15	42,50	45	51	54	12	35	0,117	-0,038	33,19	Sur demande
PWG3.0-16-1	16	44,00	48	54	57	12	35	0,117	-0,038	37,27	
PWG3.0-17-1	17	45,50	51	57	60	12	35	0,137	-0,048	41,57	
PWG3.0-18-1	18	47,00	54	60	63	12	35	0,137	-0,048	46,08	
PWG3.0-19-1	19	48,50	57	63	66	12	35	0,137	-0,048	51,73	
PWG3.0-20-1	20	50,00	60	66	69	12	35	0,137	-0,048	56,73	
PWG3.0-21-1	21	51,50	63	69	72	14	50	0,139	-0,045	63,06	
PWG3.0-22-1	22	53,00	66	72	75	14	50	0,139	-0,045	68,57	
PWG3.0-23-1	23	54,50	69	75	78	14	50	0,139	-0,045	74,28	
PWG3.0-24-1	24	56,00	72	78	81	14	50	0,139	-0,045	81,63	
PWG3.0-25-1	25	57,50	75	81	84	14	50	0,139	-0,045	87,85	
PWG3.0-26-1	26	59,00	78	84	87	14	50	0,139	-0,045	94,28	
PWG3.0-27-1	27	60,50	81	87	90	14	50	0,139	-0,045	101,79	
PWG3.0-28-1	28	62,00	84	90	93	14	50	0,139	-0,045	108,68	
PWG3.0-29-1	29	63,50	87	93	96	16	65	0,139	-0,045	116,77	
PWG3.0-30-1	30	65,00	90	96	99	16	65	0,139	-0,045	124,12	
PWG3.0-32-1	32	68,00	96	102	105	16	65	0,139	-0,045	139,41	
PWG3.0-35-1	35	72,50	105	111	114	16	65	0,139	-0,045	163,81	
PWG3.0-38-1	38	77,00	114	120	123	16	65	0,139	-0,045	196,49	
PWG3.0-40-1	40	80,00	120	126	129	16	65	0,139	-0,045	215,50	

Au choix : toute roue de 15 dents jusqu'à 40 dents

Dimensions en mm

0 825 88 5000

Service 0,15 € / min
+ prix appel

cial2@hpcurope.com

HPC

Tome 4 2021

4 379

Tél