

# Guide d'achat















## Pieds



Référence	PFC / PFCss	FAD	PR / PRss	PTMR/PTMC	PTCR	ACLALF
Matière tige	acier ou <b>inox</b>	acier zingué	acier ou <b>inox</b>	<b>inox</b>	plastique	acier
Matière embase	caoutchouc	plastique	polyamide	<b>inox</b>	plastique	polyamide
Semelle caoutchouc	✓	✗	✓	✗	✗	✗
Diamètre embase	Ø40	Ø24 → Ø49	Ø40 → Ø123	✗	Ø20 → Ø41	45x45
Diamètre de tige	M8 → M12	M6 → M12	M6 → M30	✗	M10 → M30	M8
Articulation	fixe	rotule	rotule	✗	✗	✗
Capacité de charge (N)	1800 → 3150	1000 → 7700	5000 → 35000	-	-	1500
Fixable	✗	✗	✓	✗	✗	✗
Spécial possible*	✗	✗	✓	✗	✗	✗
Indice qualité	☆	☆	☆☆	☆	☆	☆☆
Prix	€	€	€€	€	€	€
Pages	① p.374	① p.375	① p.376	① p.372	① p.371	⑤ p.320



Référence	PARF	SPIT	PAT	PFM	PAMss
Matière tige	acier	acier	<b>inox</b>	acier ou <b>inox</b>	<b>inox</b>
Matière embase	acier	acier	tôle <b>inox</b>	tôle acier / <b>inox</b>	<b>inox massif</b>
Semelle caoutchouc	✗	✗	✓	✓	✓
Diamètre embase	-	-	Ø85 → Ø123	Ø80 → Ø120	Ø30 → Ø40
Diamètre de tige	M16 → M24	M16 → M20	M16 → M30	M12 → M20	M8 → M12
Articulation	oscillant	✗	oscillant	✗	oscillant
Capacité de charge (N)	20000 → 30000	30000 → 40000	12000 → 20000	4500 → 11000	8000 → 9000
Fixable	✓	✓	✓	✗	✗
Spécial possible*	✓	✓	✓	✗	✓
Indice qualité	☆☆	☆☆	☆☆	☆☆☆	☆☆☆
Prix	€	€	€€	€€	€€
Pages	① p.395	① p.398	① p.399	① p.401	① p.402

						
<b>PR65C</b>	<b>PTA</b>	<b>PTAss/sb</b>	<b>PTAF</b>	<b>PAMF</b>	<b>PTAss/EB</b>	<b>PAMFEB</b>
inox	acier	inox	acier	inox	inox	inox
plastique	tôle acier	tôle inox ou inox sablé	tôle acier	tôle inox ou inox sablé	tôle inox	tôle inox
✓	✓	✓	✓	✓	EPDM bleu	EPDM bleu
Ø65	Ø50 → Ø150	Ø40 → Ø150	Ø80 → Ø100	Ø80 → Ø120	Ø50 → Ø150	Ø80 → Ø100
M12 → M20	M10 → M30	M10 → M30	M12 → M20	M12 → M20	M10 → M24	M12 → M20
semi-rotulé	oscillant	oscillant	oscillant	oscillant	oscillant	oscillant
13000 → 18000	4000 → 40000	3000 → 40000	10000 → 15000	10000 → 30000	4000 → 15000	10000 → 15000
✗	✗	✗	✓	✓	✗	✓
✗	✓	✓	✓	✓	✓	✓
☆☆☆	☆☆☆	☆☆☆	☆☆☆	☆☆☆	☆☆☆	☆☆☆
€€	€€	€€€	€€	€€	€€	€€
<b>1 p.377</b>	<b>1 p.382</b>	<b>1 p.383</b>	<b>1 p.385</b>	<b>1 p.392</b>	<b>1 p.391</b>	<b>1 p.392</b>
						
<b>PRS</b>	<b>PTKss</b>	<b>PTKFss</b>	<b>PAV</b>	<b>PMC</b>	<b>PMB</b>	<b>PML</b>
inox	inox	inox	acier	acier	acier	acier
inox massif	inox massif	inox massif	tôle acier	tôle acier	tôle acier	massif acier
✓	✓	✓	✓	incorporé	incorporé	✗
Ø30 → Ø100	Ø80 → Ø100	Ø80 → Ø100	Ø80 → Ø200	Ø48 → Ø177	Ø40 → Ø150	Ø100 → Ø150
M6 → M24	M16 → M30	M16 → M30	M12 → M20	M8 → M20	M6 → M14	M24 → M36
rotule	oscillant	oscillant	✗	✗	✗	oscillant
5000 → 55000	20000 → 250000	20000 → 250000	5000 → 35000	1900 → 23000	25 → 4000	60000 → 90000
✗	✗	✓	✗	✓	✓	✓
✓	✗	✗	✗	✗	✗	✗
☆☆☆☆	☆☆☆☆☆	☆☆☆☆☆	☆☆☆	☆☆☆	☆☆☆	☆☆☆☆
€€€	€€€	€€€	€€	€€	€€	€€€
<b>1 p.403</b>	<b>1 p.407</b>	<b>1 p.408</b>	<b>1 p.410</b>	<b>1 p.412</b>	<b>1 p.411</b>	<b>1 p.414</b>

## PTA40 PTA40ss

Charge maxi. jusqu'à 3000N

- **Pied articulé oscillant**
- Oscillation +/- 5° par rapport à l'axe
- Finition brillante ou sablée de la base pour la version inox
- Matières :

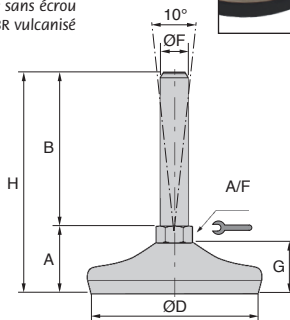
### Version acier :

Embase: tôle acier C40  
Tige: acier zingué livrée sans écrou  
Semelle: caoutchouc NBR vulcanisé  
dureté 80° shore

### Version inox :

Embase: tôle inox  
304 brillante  
Tige: inox 304 livrée  
sans écrou  
Semelle: caoutchouc  
NBR vulcanisé  
dureté 80° shore

Version  
inox sablé



### Options

- Autres dimensions de tige sur demande

### REMISES

Qté	1+	15+	20+	25+	40+
Rem.	Prix -5%	-10%	-15%	Sur demande	

Références		Charge							Prix uni.	
brillant	sablé	ØD	ØF	B	A	A/F	G	H	statique(N)	1 à 14
<b>Pied acier</b>										
PTA40-8-25	-	40	M8	25	26	6	15	51	3000	11,02 €
PTA40-8-50	-	40	M8	50	26	6	15	76	3000	11,44 €
PTA40-8-75	-	40	M8	75	26	6	15	101	3000	11,91 €
PTA40-10-25	-	40	M10	25	26	8	15	51	3000	11,44 €
PTA40-10-50	-	40	M10	50	26	8	15	76	3000	11,91 €
PTA40-10-75	-	40	M10	75	26	8	15	101	3000	12,33 €
PTA40-10-100	-	40	M10	100	26	8	15	126	3000	12,64 €
PTA40-10-125	-	40	M10	125	26	8	15	152	3000	12,80 €
<b>Pied inox</b>										
PTA40-8-25/SS	PTA40-8-25/SS/SB	40	M8	25	26	6	15	51	3000	13,40 €
PTA40-8-50/SS	PTA40-8-50/SS/SB	40	M8	50	26	6	15	76	3000	13,81 €
PTA40-8-75/SS	PTA40-8-75/SS/SB	40	M8	75	26	6	15	101	3000	14,29 €
PTA40-10-25/SS	PTA40-10-25/SS/SB	40	M10	25	26	8	15	51	3000	14,59 €
PTA40-10-50/SS	PTA40-10-50/SS/SB	40	M10	50	26	8	15	76	3000	15,06 €
PTA40-10-75/SS	PTA40-10-75/SS/SB	40	M10	75	26	8	15	101	3000	15,51 €
PTA40-10-100/SS	PTA40-10-100/SS/SB	40	M10	100	26	8	15	126	3000	16,40 €
PTA40-10-125/SS	PTA40-10-125/SS/SB	40	M10	125	26	8	15	151	3000	17,05 €

Dimensions en mm

Charge maxi. jusqu'à 4 000N

**PTA50**  
**PTA50ss**

- **Pied articulé oscillant**
- Oscillation +/-5° par rapport à l'axe
- Finition brillante ou sablée de la base pour la version inox
- Matières :

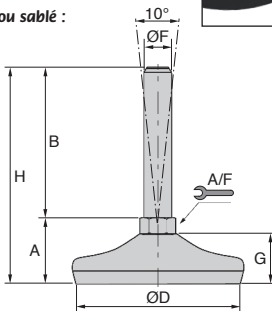
**Version acier brillant :**

Embase : tôle acier zingué C40  
Tige : acier zingué livrée sans écrou  
Semelle : caoutchouc NBR vulcanisé dureté 80° shore

**Version inox brillant ou sablé :**

Embase : tôle inox 304 brillante ou sablée  
Tige : inox 304 livrée sans écrou  
Semelle : caoutchouc NBR vulcanisé dureté 80° shore

version inox sablé



**Options**

- Autres dimensions de tige sur demande

**REMISES**

Qté	1+	15+	20+	25+	40+
Rem.	Prix -5%	-10%	-15%	Sur demande	

Références		ØD	ØF	B	A	A/F	G	H	Charge statique(N)	Stock*	Prix uni.
brillant	sablé									brillant	1 à 14
<b>Pied acier</b>											
PTA50-10-100	-	50	M10	100	29	14	19	129	4000	✓	18,07 €
PTA50-12-100	-	50	M12	100	29	14	19	129	4000	✓	18,07 €
PTA50-12-150	-	50	M12	150	29	14	19	179	4000	-	19,50 €
PTA50-16-75	-	50	M16	75	29	16	19	104	4000	✓	18,55 €
PTA50-16-100	-	50	M16	100	29	16	19	129	4000	-	19,82 €
PTA50-16-150	-	50	M16	150	29	16	19	179	4000	✓	22,47 €
<b>Pied inox</b>											
PTA50-10-75/SS	PTA50-10-75/SS/SB	50	M10	75	29	14	19	104	4000	✓	19,59 €
PTA50-10-125/SS	PTA50-10-125/SS/SB	50	M10	125	29	14	19	154	4000	✓	22,29 €
PTA50-12-75/SS	PTA50-12-75/SS/SB	50	M12	75	29	14	19	104	4000	✓	19,59 €
PTA50-12-125/SS	PTA50-12-125/SS/SB	50	M12	125	29	14	19	154	4000	✓	22,29 €
PTA50-16-75/SS	PTA50-16-75/SS/SB	50	M16	75	34	13	19	109	4000	✓	22,88 €
PTA50-16-100/SS	PTA50-16-100/SS/SB	50	M16	100	34	13	19	134	4000	✓	23,78 €
PTA50-16-150/SS	PTA50-16-150/SS/SB	50	M16	150	34	13	19	184	4000	-	26,16 €

\*Dans la limite du disponible - Dimensions en mm

# Pied articulé à embase tôle Ø80 Inx Ac Stock

## PTA80 Charge maxi. jusqu'à 10 000N

### PTA80ss

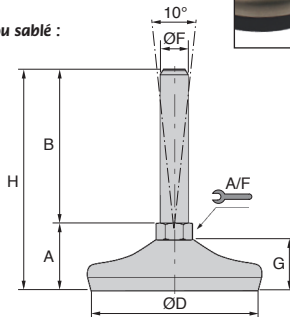
- **Pied articulé oscillant**
- Oscillation +/-5° par rapport à l'axe
- Finition brillante ou sablée de la base pour la version inox
- Matières :

#### Version acier brillant :


Embase : tôle acier zingué C40  
Tige : acier zingué livrée sans écrou  
Semelle : caoutchouc NBR vulcanisé dureté 80° shore

#### Version inox brillant ou sablé :

Embase : tôle inox 304 brillante ou sablée  
Tige : inox 304 livrée sans écrou  
Semelle : caoutchouc NBR vulcanisé dureté 80° shore



version  
inox sablé



### Options

- Autres dimensions de tige sur demande

### REMISES

Qté	1+	15+	20+	25+	40+
Rem.	Prix -5%	-10%	-15%	Sur demande	

Références		ØD	ØF	B	A	A/F	G	H	Charge statique(N)	Charge	Stock*	Prix uni.
brillant	sablé									statique(N)	brillant	1 à 14
<b>Pied acier</b>												
PTA80-12-100	-	80	M12	100	35	14	25	135	10000		✓	25,69 €
PTA80-12-150	-	80	M12	150	35	14	25	185	10000		-	28,59 €
PTA80-16-100	-	80	M16	100	35	16	25	135	10000		✓	28,39 €
PTA80-16-150	-	80	M16	150	35	16	25	185	10000		-	31,39 €
PTA80-20-100	-	80	M20	100	36	20	25	136	10000		-	29,81 €
PTA80-20-150	-	80	M20	150	36	20	25	186	10000		-	33,47 €
PTA80-20-200	-	80	M20	200	36	20	25	236	10000		✓	36,54 €
<b>Pied inox</b>												
PTA80-12-100/SS	PTA80-12-100/SS/SB	80	M12	100	35	14	25	135	10000		✓	39,22 €
PTA80-12-150/SS	PTA80-12-150/SS/SB	80	M12	150	35	14	25	185	10000		✓	42,13 €
PTA80-16-100/SS	PTA80-16-100/SS/SB	80	M16	100	35	13	25	135	10000		-	42,13 €
PTA80-16-150/SS	PTA80-16-150/SS/SB	80	M16	150	35	13	25	185	10000		✓	45,07 €
PTA80-20-100/SS	PTA80-20-100/SS/SB	80	M20	100	38	17	25	138	10000		-	47,26 €
PTA80-20-150/SS	PTA80-20-150/SS/SB	80	M20	150	38	17	25	188	10000		-	50,86 €
PTA80-20-200/SS	PTA80-20-200/SS/SB	80	M20	200	38	17	25	238	10000		-	56,36 €

\*Dans la limite du disponible - Dimensions en mm

# Stock Inx Aci Pied articulé à embase tôle à fixer Ø80

Charge maxi. jusqu'à 10 000N

PTAF80  
PAMF80

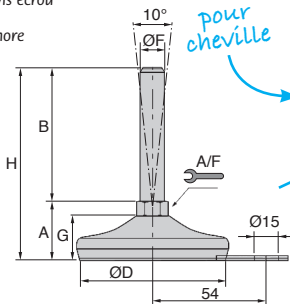
- Pied articulé oscillant
- Oscillation +/-5° par rapport à l'axe
- Avec semelle antidérapante
- Finition brillante ou sablée de la base pour la version inox
- Matières :

### Version acier brillant :

Embase : tôle acier zingué C40  
Tige : acier zingué livrée sans écrou  
Semelle : caoutchouc  
NBR vulcanisé dureté 80° shore

### Version inox brillant ou sablé :

Embase : tôle inox 304  
brillante ou sablée  
Tige :  
inox 304 livrée sans écrou  
Semelle :  
caoutchouc NBR vulcanisé  
dureté 80° shore



Trou pour cheville

Entraxe important permettant l'usage d'un perforateur

## Avantages

- Facilité de fixation due au grand entraxe tige-oreille

## Options

- Autres dimensions de tige sur demande

## REMISES

Qté	1+	6+	10+	15+	20+
Rem.	Prix -5%	-10%	-15%	Sur demande	

Références		Filetage		Charge						Stock*	Prix Uni.
brillant	sablé	ØD	ØF	B	A	A/F	G	H	statique(N)	brillant	1 à 5
<b>Pied acier</b>											
PTAF80-12-100	-	80	M12	100	35	14	25	135	10000	✓	30,77 €
PTAF80-12-150	-	80	M12	150	35	14	25	185	10000	✓	33,36 €
PTAF80-16-100	-	80	M16	100	35	16	25	135	10000	✓	33,00 €
PTAF80-16-150	-	80	M16	150	35	16	25	185	10000	✓	36,24 €
PTAF80-20-100	-	80	M20	100	36	20	25	136	10000	-	34,74 €
PTAF80-20-150	-	80	M20	150	36	20	25	186	10000	-	38,02 €
PTAF80-20-200	-	80	M20	200	36	20	25	236	10000	-	41,38 €
<b>Pied inox</b>											
PAMF80-12-100	PAMF80-12-100/SB	80	M12	100	35	14	25	135	10000	✓	48,07 €
PAMF80-12-150	PAMF80-12-150/SB	80	M12	150	35	14	25	185	10000	✓	50,94 €
PAMF80-16-75	PAMF80-16-75/SB	80	M16	75	35	13	25	110	10000	✓	48,76 €
PAMF80-16-125	PAMF80-16-125/SB	80	M16	125	35	13	25	160	10000	✓	52,44 €
PAMF80-16-175	PAMF80-16-175/SB	80	M16	175	35	13	25	210	10000	✓	56,07 €
PAMF80-20-100	PAMF80-20-100/SB	80	M20	100	38	17	25	138	10000	-	56,07 €
PAMF80-20-150	PAMF80-20-150/SB	80	M20	150	38	17	25	188	10000	-	59,73 €
PAMF80-20-200	PAMF80-20-200/SB	80	M20	200	38	17	25	238	10000	-	65,18 €

\*Dans la limite du disponible - Dimensions en mm

## PTAF100 PAMF100

Charge maxi. jusqu'à 15 000N

- **Pied articulé oscillant**
- Oscillation +/-5° par rapport à l'axe
- Avec semelle antidérapante
- Finition brillante ou sablée de la base pour la version inox
- Matières :

### Version acier brillant :

Embase : tôle acier zingué C40  
Tige : acier zingué livrée sans écrou  
Semelle : caoutchouc NBR vulcanisé dureté 80° shore

### Version inox brillant ou sablé :

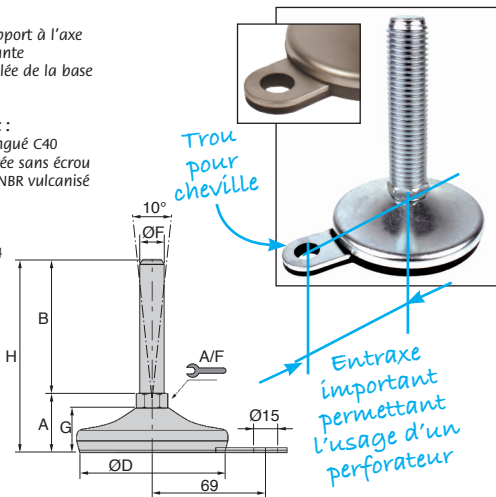
Embase : tôle inox 304 brillante ou sablée  
Tige : inox 304 livrée sans écrou  
Semelle : caoutchouc NBR vulcanisé dureté 80° shore

### Avantages

- Facilité de fixation due au grand entraxe tige-oreille

### Options

- Autres dimensions de tige sur demande



### REMISES

Qté	1+	6+	10+	15+	20+
Rem.	Prix -5%	-10%	-15%	Sur demande	

Références		Filetage		Charge				Stock*	Prix Uni.		
brillant	sablé	ØD	ØF	B	A	A/F	G	H	statique(N)	brillant	1 à 5
<b>Pied acier</b>											
PTAF100-16-100	-	100	M16	100	38	16	28	137,5	15000	✓	38,65 €
PTAF100-16-150	-	100	M16	150	38	16	28	187,5	15000	✓	41,69 €
PTAF100-16-200	-	100	M16	200	38	16	28	237,5	15000	✓	42,87 €
PTAF100-20-100	-	100	M20	100	39	20	28	138,5	15000	-	40,18 €
PTAF100-20-150	-	100	M20	150	39	20	28	188,5	15000	✓	43,80 €
PTAF100-20-200	-	100	M20	200	39	20	28	238,5	15000	✓	47,46 €
PTAF100-24-100	-	100	M24	100	39	24	28	138,5	15000	✓	46,19 €
PTAF100-24-150	-	100	M24	150	39	24	28	188,5	15000	-	50,12 €
<b>Pied inox</b>											
PAMF100-16-100	PAMF100-16-100/SB	100	M16	100	39,5	13	30	139,5	15000	✓	69,93 €
PAMF100-16-150	PAMF100-16-150/SB	100	M16	150	39,5	13	30	189,5	15000	✓	72,12 €
PAMF100-16-200	PAMF100-16-200/SB	100	M16	200	39,5	13	30	239,5	15000	-	77,20 €
PAMF100-20-100	PAMF100-20-100/SB	100	M20	100	43,0	17	30	143,0	15000	-	74,29 €
PAMF100-20-150	PAMF100-20-150/SB	100	M20	150	43,0	17	30	193,0	15000	-	78,72 €
PAMF100-20-200	PAMF100-20-200/SB	100	M20	200	43,0	17	30	243,0	15000	-	83,78 €

\* Dans la limite du disponible - Dimensions en mm

# Stock Inx Aci Pied articulé à embase tôle Ø100

Charge maxi. jusqu'à 15 000N

PTA100  
PTA100ss

- Pied articulé oscillant
- Oscillation +/-5° par rapport à l'axe
- Finition brillante ou sablée de la base pour la version inox
- Matières :

### Version acier brillant :

Embase : tôle acier zingué C40

Tige : acier zingué livrée sans écrou

Semelle : caoutchouc NBR vulcanisé  
dureté 80° shore

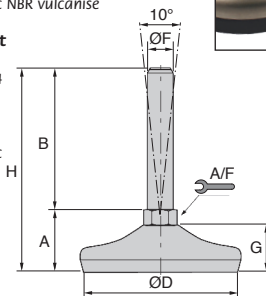
### Version inox brillant ou sablé :

Embase : tôle inox 304  
brillante ou sablée

Tige : inox 304 livrée  
sans écrou

Semelle : caoutchouc  
NBR vulcanisé  
dureté 80° shore

version  
inox sablé



## Options

- Autres dimensions de tige sur demande

## REMISES

Qté	1+	15+	20+	25+	40+
Rem.	Prix -5%	-10%	-15%	Sur demande	

Références		ØD	ØF	B	A	A/F	G	H	Charge statique(N)	Stock*	Prix Uni.
brillant	sablé									brillant	1 à 14
<b>Pied acier</b>											
PTA100-16-100	-	100	M16	100	38,0	16	28	137,5	15000	✓	31,39 €
PTA100-16-150	-	100	M16	150	38,0	16	28	187,5	15000	✓	34,49 €
PTA100-16-200	-	100	M16	200	38,0	16	28	237,5	15000	-	35,62 €
PTA100-20-100	-	100	M20	100	39,0	20	28	138,5	15000	✓	32,90 €
PTA100-20-150	-	100	M20	150	39,0	20	28	188,5	15000	-	36,54 €
PTA100-20-200	-	100	M20	200	39,0	20	28	238,5	15000	-	40,18 €
PTA100-24-100	-	100	M24	100	39,0	24	28	138,5	15000	-	38,90 €
PTA100-24-150	-	100	M24	150	39,0	24	28	188,5	15000	-	42,67 €
<b>Pied inox</b>											
PTA100-16-100/SS	PTA100-16-100/SS/SB	100	M16	100	39,5	13	30	139,5	15000	✓	61,08 €
PTA100-16-150/SS	PTA100-16-150/SS/SB	100	M16	150	39,5	13	30	189,5	15000	-	63,24 €
PTA100-16-200/SS	PTA100-16-200/SS/SB	100	M16	200	39,5	13	30	239,5	15000	-	68,36 €
PTA100-20-100/SS	PTA100-20-100/SS/SB	100	M20	100	43,0	17	30	143,0	15000	-	65,46 €
PTA100-20-150/SS	PTA100-20-150/SS/SB	100	M20	150	43,0	17	30	193,0	15000	-	69,78 €
PTA100-20-200/SS	PTA100-20-200/SS/SB	100	M20	200	43,0	17	30	243,0	15000	-	74,88 €
PTA100-24-100/SS	PTA100-24-100/SS/SB	100	M24	100	44,0	20	30	144,0	15000	-	70,52 €
PTA100-24-150/SS	PTA100-24-150/SS/SB	100	M24	150	44,0	20	30	194,0	15000	-	72,74 €

\*Dans la limite du disponible - Dimensions en mm



# Pied articulé à embase tôle Ø150 Inx|Aci

## PTA150 Charge maxi. jusqu'à 40 000N PTA150ss

- **Pied articulé oscillant**
- Oscillation +/-5° par rapport à l'axe
- Finition brillante ou sablée de la base pour la version inox
- Matières :

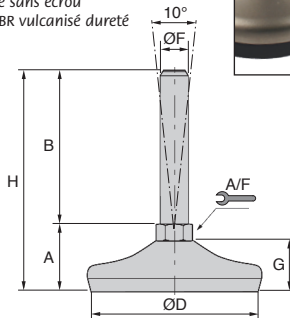
### Version acier brillant :

Embase : tôle acier zingué C40  
Tige : acier zingué livrée sans écrou  
Semelle : caoutchouc NBR vulcanisé dureté 80° shore

### Version inox

**brillant ou sablé :**  
Embase : tôle inox 304 brillante ou sablée  
Tige : inox 304 livrée sans écrou  
Semelle : caoutchouc NBR vulcanisé dureté 80° shore

version  
inox sablé



### Options

- Autres dimensions de tige sur demande

**Nouvelles dimensions**

### REMISES

Qté	1+	15+	20+	25+	40+
Rem.	Prix -5%	-10%	-15%	Sur demande	

Références		Charge							Prix uni.		
brillant	sablé	ØD	ØF	B	A	A/F	G	H	statique(N)	Stock*	1 à 14
<b>Pied acier</b>											
PTA150-24-100	-	150	M24	100	44	24	35	144	40000	-	60,98 €
PTA150-24-150	-	150	M24	150	44	24	35	194	40000	-	64,37 €
PTA150-24-200	-	150	M24	200	44	24	35	244	40000	-	68,02 €
PTA150-24-250	-	150	M24	250	44	24	35	294	40000	-	71,44 €
PTA150-30-100	-	150	M30	100	44	30	35	145	40000	-	66,94 €
PTA150-30-150	-	150	M30	150	44	30	35	195	40000	-	69,04 €
PTA150-30-200	-	150	M30	200	44	30	35	245	40000	-	75,99 €
PTA150-30-250	-	150	M30	250	44	30	35	395	40000	-	85,59 €
<b>Pied inox</b>											
PTA150-24-100/SS	PTA150-24-100/SS/SB	150	M24	100	49	20	35	149	40000	-	87,88 €
PTA150-24-150/SS	PTA150-24-150/SS/SB	150	M24	150	49	20	35	199	40000	-	92,71 €
PTA150-24-200/SS	PTA150-24-200/SS/SB	150	M24	200	49	20	35	249	40000	-	97,56 €
PTA150-24-250/SS	PTA150-24-250/SS/SB	150	M24	250	49	20	35	299	40000	-	102,39 €
PTA150-30-100/SS	PTA150-30-100/SS/SB	150	M30	100	50	26	35	150	40000	-	100,01 €
PTA150-30-150/SS	PTA150-30-150/SS/SB	150	M30	150	50	26	35	200	40000	-	107,08 €
PTA150-30-200/SS	PTA150-30-200/SS/SB	150	M30	200	50	26	35	250	40000	-	113,02 €
PTA150-30-250/SS	PTA150-30-250/SS/SB	150	M30	250	50	26	35	300	40000	-	118,93 €

\*Dans la limite du disponible - Dimensions en mm



# Pied articulé à embase tôle Ø50

Charge maxi : 4000N

PTA50SS/EB

Semelle **EPDM bleu**

- **Pied articulé oscillant**
- Oscillation +/-10° par rapport à l'axe
- Avec semelle antidérapante en EPDM bleu
- Finition brillante inox
- Matières :
  - Embase : tôle inox 304 brillante
  - Tige : inox 304 livrée sans écrou
  - Semelle : EPDM bleu

## Options

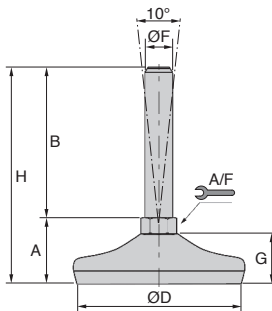
- Autres dimensions de tige sur demande
- Inox 316 sur demande

## Avantages

- Semelle spéciale contraintes nettoyage
- Environnement agroalimentaire, pharmaceutique et chimique



**Spécial agroalimentaire**



## REMISES

Qté	1+	6+	10+	15+	20+
Rem.	Prix -5%	-10%	-15%	Sur demande	

Références	ØD	ØF	B	A	A/F	G	H	Charge statique(N)	Prix uni. 1 à 5
PTA50-10-75/SS/EB	50	M10	75	29	14	19	104	4000	23,42 €
PTA50-10-125/SS/EB	50	M10	125	29	14	19	154	4000	23,79 €
PTA50-12-75/SS/EB	50	M12	75	29	14	19	104	4000	23,42 €
PTA50-12-125/SS/EB	50	M12	125	29	14	19	154	4000	25,88 €
PTA50-16-75/SS/EB	50	M16	75	34	13	19	109	4000	22,51 €
PTA50-16-100/SS/EB	50	M16	100	34	13	19	134	4000	23,57 €
PTA50-16-150/SS/EB	50	M16	150	34	13	19	184	4000	25,66 €

Dimensions en mm

# Pied articulé à embase tôle Ø80



## PTA80SS/EB

Charge maxi : 10 000N  
Semelle **EPDM bleu**

- **Pied articulé oscillant**
- Oscillation +/-10° par rapport à l'axe
- Avec semelle antidérapante en EPDM bleu
- Finition brillante inox
- Matières :  
 Embase : tôle inox 304 brillante  
 Tige : inox 304 livrée sans écrou  
 Semelle : EPDM bleu

### Options

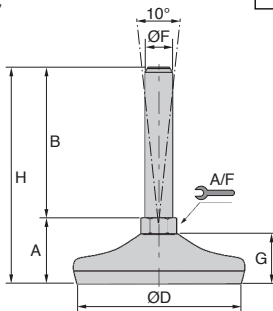
- Autres dimensions de tige sur demande
- Inox 316 sur demande

### Avantages

- Semelle spéciale contraintes nettoyage
- Environnement agroalimentaire, pharmaceutique et chimique



**Spécial agroalimentaire**



### REMISES

Qté	1+	6+	10+	15+	20+
Rem.	Prix -5%	-10%	-15%	Sur demande	

Références	ØD	ØF	B	A	A/F	G	H	Charge		Prix uni.
								statique(N)	Stock*	
PTA80-12-100/SS/EB	80	M12	100	35	14	25	135	10000	-	35,57 €
PTA80-12-150/SS/EB	80	M12	150	35	14	25	185	10000	-	38,15 €
PTA80-16-100/SS/EB	80	M16	100	35	13	25	135	10000	-	38,15 €
PTA80-16-150/SS/EB	80	M16	150	35	13	25	185	10000	-	40,63 €
PTA80-20-100/SS/EB	80	M20	100	38	17	25	138	10000	-	42,60 €
PTA80-20-150/SS/EB	80	M20	150	38	17	25	188	10000	-	45,72 €
PTA80-20-200/SS/EB	80	M20	200	38	17	25	238	10000	-	50,48 €

\*Dans la limite du disponible - Dimensions en mm



# Pied articulé à embase tôle Ø100

Charge maxi : 15 000N

PTA100SS/EB

Semelle **EPDM bleu**

- **Pied articulé oscillant**
- Oscillation +/-10° par rapport à l'axe
- Avec semelle antidérapante en EPDM bleu
- Finition brillante inox
- Matières :
  - Embase : tôle inox 304 brillante
  - Tige : inox 304 livrée sans écrou
  - Semelle : EPDM bleu

## Options

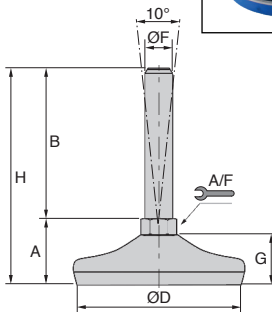
- Autres dimensions de tige sur demande
- Inox 316 sur demande

## Avantages

- Semelle spéciale contraintes nettoyage
- Environnement agroalimentaire, pharmaceutique et chimique

**Spécial agroalimentaire**

Semelle EPDM bleu



## REMISES

Qté	1+	6+	10+	15+	20+
Rem.	Prix	-5%	-10%	-15%	Sur demande

Références	ØD	ØF	B	A	A/F	G	H	Charge statique(N)	Stock*	Prix Uni. 1 à 5
PTA100-16-100/SS/EB	100	M16	100	39,5	13	30	139,5	15000	-	54,84 €
PTA100-16-150/SS/EB	100	M16	150	39,5	13	30	189,5	15000	-	56,75 €
PTA100-16-200/SS/EB	100	M16	200	39,5	13	30	239,5	15000	-	61,21 €
PTA100-20-100/SS/EB	100	M20	100	43,0	17	30	143,0	15000	-	58,66 €
PTA100-20-150/SS/EB	100	M20	150	43,0	17	30	193,0	15000	-	62,42 €
PTA100-20-200/SS/EB	100	M20	200	43,0	17	30	243,0	15000	-	66,87 €
PTA100-24-100/SS/EB	100	M24	100	44,0	20	30	144,0	15000	-	63,08 €
PTA100-24-150/SS/EB	100	M24	150	44,0	20	30	194,0	15000	-	64,99 €

\*Dans la limite du disponible - Dimensions en mm

# Pied articulé à embase tôle à fixer Ø80



## PAMF80EB

Charge maxi : 10 000N

Semelle **EPDM bleu**


- **Pied articulé oscillant**
- Oscillation +/-10° par rapport à l'axe
- Avec semelle antidérapante en EPDM bleu
- Finition brillante inox
- Matières :  
 Embase : tôle inox 304 brillante  
 Tige : inox 304 livrée sans écrou  
 Semelle : EPDM bleu

### Options

- Autres dimensions de tige sur demande
- Inox 316 sur demande

### Avantages

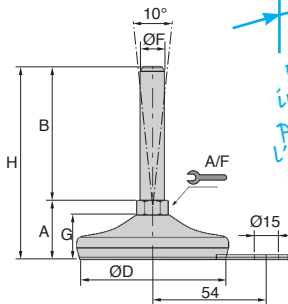
- Semelle spéciale contraintes nettoyage
- Environnement agroalimentaire, pharmaceutique et chimique



Trou pour cheville

Entraxe important permettant l'usage d'un perforateur

**Spécial agroalimentaire**



### REMISES

Qté	1+	6+	10+	15+	20+
Rem.	Prix	-5%	-10%	-15%	Sur demande

Références	ØD	ØF	B	A	A/F	G	H	Charge statique(N)	Prix uni. 1 à 5
PAMF80-12-100/EB	80	M12	100	35	14	25	135	10000	39,71 €
PAMF80-12-150/EB	80	M12	150	35	14	25	185	10000	41,97 €
PAMF80-16-75/EB	80	M16	75	35	13	25	110	10000	40,25 €
PAMF80-16-125/EB	80	M16	125	35	13	25	160	10000	43,13 €
PAMF80-16-175/EB	80	M16	175	35	13	25	210	10000	45,97 €
PAMF80-20-100/EB	80	M20	100	38	17	25	138	10000	45,97 €
PAMF80-20-150/EB	80	M20	150	38	17	25	188	10000	48,81 €
PAMF80-20-200/EB	80	M20	200	38	17	25	238	10000	53,08 €

Dimensions en mm

Charge maxi : 15 000N

PAMF100EB

Semelle **EPDM bleu**

- Pied articulé oscillant
- Oscillation +/-10° par rapport à l'axe
- Avec semelle antidérapante en EPDM bleu
- Finition brillante inox
- Matières :
  - Embase : tôle inox 304 brillante
  - Tige : inox 304 livrée sans écrou
  - Semelle : EPDM bleu

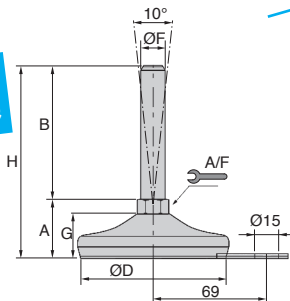
## Options

- Autres dimensions de tige sur demande
- Inox 316 sur demande

## Avantages

- Semelle spéciale contraintes nettoyage
- Environnement agroalimentaire, pharmaceutique et chimique

**Spécial agroalimentaire**



Trou pour cheville

Entraxe important permettant l'usage d'un perforateur

## REMISES

Qté	1+	6+	10+	15+	20+
Rem.	Prix -5%	-10%	-15%	Sur demande	

Références	Filetage				Charge statique(N)				Prix Uni. 1 à 5
	ØD	ØF	B	A	A/F	G	H		
PAMF100-16-100/EB	100	M16	100	39,5	13	30	139,5	15000	57,67 €
PAMF100-16-150/EB	100	M16	150	39,5	13	30	189,5	15000	59,42 €
PAMF100-16-200/EB	100	M16	200	39,5	13	30	239,5	15000	63,43 €
PAMF100-20-100/EB	100	M20	100	43,0	17	30	143,0	15000	61,11 €
PAMF100-20-150/EB	100	M20	150	43,0	17	30	193,0	15000	64,59 €
PAMF100-20-200/EB	100	M20	200	43,0	17	30	243,0	15000	68,58 €

Dimensions en mm

# Pied articulé à embase tôle à fixer Ø120

Inx

## PAMF120 Charge maxi jusqu'à 30 000N

### Pied articulé oscillant

- Oscillation +/-5° par rapport à l'axe
- Avec semelle antidérapante
- Finition brillante
- Matières :

Embasse : tôle inox 304 brillante

Tige : inox 304 livrée sans écrou

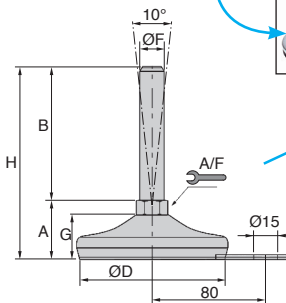
Semelle : caoutchouc NBR vulcanisé  
dureté 80° shore

### Avantages

- Facilité de fixation due au grand entraxe tige-oreille

### Options

- Autres dimensions de tige sur demande



Trou pour cheville

Entraxe important permettant l'usage d'un perforateur

### REMISES

Qté	1+	6+	10+	15+	20+
Rem.	Prix	-5%	-10%	-15%	Sur demande

Références	ØD	ØF	B	A	A/F	G	H	Charge statique(N)	Prix Uni. 1 à 5
PAMF120-16-100/SS	120	M16	100	47	13	32	147	30000	75,62 €
PAMF120-16-150/SS	120	M16	150	47	13	32	197	30000	77,73 €
PAMF120-16-200/SS	120	M16	200	47	13	32	247	30000	81,44 €
PAMF120-20-100/SS	120	M20	100	47	17	32	147	30000	78,04 €
PAMF120-20-150/SS	120	M20	150	47	17	32	197	30000	81,10 €
PAMF120-20-200/SS	120	M20	200	47	17	32	247	30000	85,04 €
PAMF120-20-250/SS	120	M20	250	47	17	32	297	30000	89,94 €
PAMF120-24-150/SS	120	M24	150	49	20	32	199	30000	89,94 €
PAMF120-24-200/SS	120	M24	200	49	20	32	249	30000	94,51 €
PAMF120-24-250/SS	120	M24	250	49	20	32	299	30000	101,91 €

Dimensions en mm