

Pignon de traction pour chaîne à palettes

PT882

Pour chaîne série 882 TAB

- À utiliser avec les chaînes CAP882T
- Alésage avec rainure de clavette normalisée
- Matières :
 - Polyamide renforcé
 - Visserie inox
- T° d'utilisation : -10°C à +120°C
- Dimensions et tolérances d'alésage : voir fiche technique

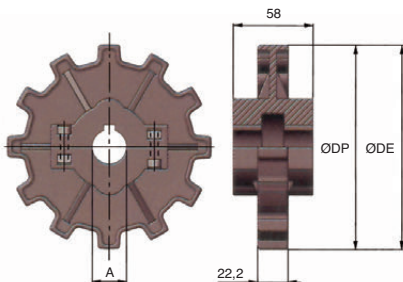
Avantage

- Montage facile grâce aux demi-coques

Facile à monter



Montage en demi-coques



REMISES

Qté	1+	5+	10+
Rem. Prix	-5%	Sur demande	

Références	Nb de dents	ØDE	ØDP	Alésage ØA	Masse (kg)	Prix Uni. 1 à 4
PT882-12-25	12	148,5	147,2	25	0,38	29,37 €
PT882-12-30	12	148,5	147,2	30	0,38	29,37 €
PT882-12-35	12	148,5	147,2	35	0,38	29,37 €
PT882-12-40	12	148,5	147,2	40	0,38	29,37 €
PT882-12-45	12	148,5	147,2	45	0,38	29,37 €


Nos autres produits



PC550
Pignon à chaîne acier,
12,7mm (DIN08B-1)



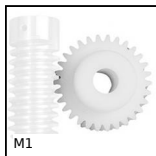
NCT
Noix de connexion, A
angle fixe



KS
Clavette en barre,
Acier en barre



CHAPAM
Paumelle à souder à
bout plat, Acier



M1
Roue pour vis sans
fin, Plastique usiné
(delrin)



BAC110
Bac à bec orientable,
Bac à bec



DOMI30
Kit de raccordement,
Kit de raccordement
XY



QNJ
Roulement à rouleaux
cylindriques acier,
Bague intérieure
épaulé...



PX
Arbre de sortie inox,
Arbre double pour
réducteurs P



BLH60
Renvoi d'angle, de 19
à 70 Nm



CHAB
Charnière à butée
intégrée, Charnière



MFB_MHB
Engrenage conique
plastique moulé
(nylon), 4:1

Produits complémentaires