

# Engrenage droit

**Inox 303**  
**Inox 316**

**Module**  
**2,5**


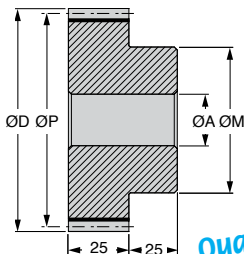
- Qualité grade 7e25 DIN 3961 (AGMA Q10)
- Matière :  
inox 303  
inox 316
- Denture taillée selon DIN 867
- Epaisseur de dent selon DIN 3967
- Rendement proche de 98%

## Options

- Changement d'alésage (H7)
- Rainure de clavette normalisée selon DIN 6885 (J59)
- Trou taraudé
- Trou de goupille

## Info.

- Le couple est indicatif et est donné pour 100t/min.



Qualité grade 7e25

## REMISES

Qté	1+	6+	19+	50+
Rem. Prix	-5%	-10%	Sur demande	

Références		Z	ØP	ØD	ØA	ØM	Jeu	Couple (Nm)	Masse		Prix Uni. 1 à 5	
Inox 303	Inox 316	Dents	Primitif	Extérieur	Alésage	Moyeu	(mm)	Inox 303	Inox 303	Inox 316	Inox 303	Inox 316
PSG2.5-18S	PSG2.5-18SL	18	45,0	50,0	14	35	0,129 - 0,051	13,77	10,71	0,445	112,04	€ 128,67
PSG2.5-19S	PSG2.5-19SL	19	47,5	52,5	14	35	0,129 - 0,051	14,53	11,30	0,481	115,05	€ 132,15
PSG2.5-20S	PSG2.5-20SL	20	50,0	55,0	14	35	0,129 - 0,051	19,34	15,04	0,519	119,29	€ 136,96
PSG2.5-21S	PSG2.5-21SL	21	52,5	57,5	14	35	0,171 - 0,069	20,31	15,79	0,559	122,16	€ 140,24
PSG2.5-22S	PSG2.5-22SL	22	55,0	60,0	14	35	0,171 - 0,069	21,27	16,55	0,600	126,54	€ 145,29
PSG2.5-23S	PSG2.5-23SL	23	57,5	62,5	16	45	0,171 - 0,069	22,24	17,30	0,751	129,72	€ 149,00
PSG2.5-24S	PSG2.5-24SL	24	60,0	65,0	16	45	0,171 - 0,069	23,21	18,05	0,796	133,54	€ 153,37
PSG2.5-25S	PSG2.5-25SL	25	62,5	67,5	16	45	0,171 - 0,069	24,18	18,80	0,844	140,80	€ 161,67
PSG2.5-26S	PSG2.5-26SL	26	65,0	70,0	16	45	0,171 - 0,069	29,58	23,01	0,894	147,94	€ 169,84
PSG2.5-27S	PSG2.5-27SL	27	67,5	72,5	16	45	0,171 - 0,069	30,72	23,89	0,945	151,03	€ 173,42
PSG2.5-28S	PSG2.5-28SL	28	70,0	75,0	16	45	0,171 - 0,069	31,85	24,78	0,999	154,98	€ 177,97
PSG2.5-29S	PSG2.5-29SL	29	72,5	77,5	18	55	0,171 - 0,069	32,99	25,66	1,190	160,07	€ 183,75
PSG2.5-30S	PSG2.5-30SL	30	75,0	80,0	18	55	0,171 - 0,069	37,54	29,20	1,247	165,52	€ 190,07
PSG2.5-32S	PSG2.5-32SL	32	80,0	85,0	18	55	0,171 - 0,069	40,05	31,15	1,368	175,50	€ 201,55
PSG2.5-35S	PSG2.5-35SL	35	87,5	92,5	18	55	0,173 - 0,067	43,80	34,07	1,564	185,96	€ 213,52
PSG2.5-38S	PSG2.5-38SL	38	95,0	100,0	20	70	0,173 - 0,067	47,55	36,99	2,048	204,39	€ 234,70
PSG2.5-40S	PSG2.5-40SL	40	100,0	105,0	20	70	0,173 - 0,067	63,96	49,75	2,200	212,46	€ 243,94
PSG2.5-42S	PSG2.5-42SL	42	105,0	110,0	20	70	0,173 - 0,067	67,16	52,24	2,360	220,93	€ 253,68
PSG2.5-45S	PSG2.5-45SL	45	112,5	117,5	20	70	0,173 - 0,067	71,96	55,97	2,615	228,74	€ 262,64
PSG2.5-48S	PSG2.5-48SL	48	120,0	125,0	20	70	0,173 - 0,067	76,75	59,70	2,887	245,03	€ 281,34
PSG2.5-50S	PSG2.5-50SL	50	125,0	130,0	20	70	0,175 - 0,065	94,81	73,74	3,079	258,63	€ 296,92

Dimensions en mm

## Nos autres produits



CFF\_SS  
Embout à rotule  
femelle DIN  
ISO12240-4, Inox /  
bronze - Série éco...



MPE  
Entretoise  
hexagonale, Acier



CHM75  
Réducteur à roue et  
vis sans fin, jusqu'à  
298 Nm



PRF\_PF  
Patte de fixation pour  
profilé aluminium,  
Patte de fixation




INS\_SS  
Insert auto-taraudeur  
inox, Inox 316



ACLAPA  
Butée à aimant pour  
profilé aluminium,  
Butée à aimant



ETGamme  
Ressort de traction  
DIN2097, DIN 2097



VKM  
Ecroû carré acier, 1  
filet acier



PO  
Poignée de  
manutention multi-  
secteurs, Insert



PW\_PWG05  
Roue de précision,  
Bronze



BLHB20  
Renvoi d'angle,  
jusqu'à 1,77 Nm



GE\_ES\_2RS  
Rotule lisse, Acier /  
acier avec joints  
d'étanchéité

## Produits complémentaires



PSG25S  
Engrenage droit de  
précision, Inox 303



PSG25  
Engrenage droit de  
précision, Acier  
35NCD6 prétraité