

# Module Engrenage droit

## 1,25



**Inox 303**  
**Inox 316**



- Qualité grade 7e25 DIN 3961 (AGMA Q10)
- Matière :  
Inox 303  
Inox 316
- Denture taillée selon DIN 867
- Epaisseur de dent selon DIN 3967
- Rendement proche de 98%

### Options

- Changement d'alésage (H7)
- Rainure de clavette normalisée selon DIN 6885 (J59)
- Trou taraudé
- Trou de goupille

### Info.

- Le couple est indicatif et est donné pour 100t/min.

Qualité grade 7e25

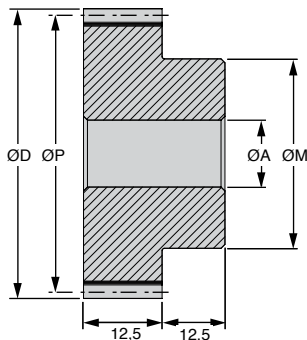
### REMISES

Qté	1+	6+	19+	50+
Rem. Prix	-5%	-10%	Sur demande	

Références		Z	ØP	ØD	ØA	ØM	Jeu	Couple (Nm)		Masse		Prix Uni. 1 à 5	
Inox 303	Inox 316	Dents	Primitif	Extérieur	Alésage	Moyeu	(mm)	Inox 303	Inox 316	Inox 303 (kg)	Inox 316 (kg)	Inox 303	Inox 316
PSG1.25-18S	PSG1.25-18SL	18	22,50	25,00	6	15	0,097 - 0,046	1,98	1,54	0,051	0,056	52,94 €	60,78 €
PSG1.25-19S	PSG1.25-19SL	19	23,75	26,25	6	15	0,097 - 0,046	2,09	1,62	0,061	0,066	53,74 €	61,67 €
PSG1.25-20S	PSG1.25-20SL	20	25,00	27,50	6	15	0,108 - 0,052	2,78	2,16	0,061	0,066	54,52 €	62,60 €
PSG1.25-21S	PSG1.25-21SL	21	26,25	28,75	8	20	0,108 - 0,052	2,92	2,27	0,075	0,080	56,23 €	64,59 €
PSG1.25-22S	PSG1.25-22SL	22	27,50	30,00	8	20	0,108 - 0,052	3,05	2,38	0,080	0,085	57,05 €	65,52 €
PSG1.25-23S	PSG1.25-23SL	23	28,75	31,25	8	20	0,108 - 0,052	3,19	2,48	0,085	0,090	57,32 €	65,79 €
PSG1.25-24S	PSG1.25-24SL	24	30,00	32,50	8	22	0,108 - 0,052	3,33	2,59	0,098	0,103	57,63 €	66,17 €
PSG1.25-25S	PSG1.25-25SL	25	31,25	33,75	8	22	0,109 - 0,050	3,47	2,70	0,104	0,109	59,99 €	68,92 €
PSG1.25-26S	PSG1.25-26SL	26	32,50	35,00	8	22	0,109 - 0,050	4,25	3,30	0,110	0,115	62,16 €	71,38 €
PSG1.25-27S	PSG1.25-27SL	27	33,75	36,25	8	22	0,109 - 0,050	4,41	3,43	0,116	0,121	63,44 €	72,86 €
PSG1.25-28S	PSG1.25-28SL	28	35,00	37,50	8	25	0,109 - 0,050	4,57	3,56	0,134	0,139	64,88 €	74,50 €
PSG1.25-29S	PSG1.25-29SL	29	36,25	38,75	8	25	0,109 - 0,050	4,74	3,68	0,141	0,146	66,57 €	76,42 €
PSG1.25-30S	PSG1.25-30SL	30	37,50	40,00	8	25	0,109 - 0,050	5,39	4,19	0,148	0,153	67,68 €	77,72 €
PSG1.25-32S	PSG1.25-32SL	32	40,00	42,50	8	25	0,109 - 0,050	5,75	4,47	0,163	0,168	69,42 €	79,72 €
PSG1.25-35S	PSG1.25-35SL	35	43,75	46,25	10	30	0,109 - 0,050	6,29	4,89	0,204	0,209	71,78 €	82,43 €
PSG1.25-38S	PSG1.25-38SL	38	47,50	50,00	10	30	0,109 - 0,050	6,83	5,31	0,230	0,235	74,70 €	85,77 €
PSG1.25-40S	PSG1.25-40SL	40	50,00	52,50	10	30	0,120 - 0,057	9,18	7,14	0,250	0,255	77,46 €	88,94 €
PSG1.25-42S	PSG1.25-42SL	42	52,50	55,00	10	30	0,122 - 0,055	9,64	7,50	0,270	0,275	78,03 €	89,63 €
PSG1.25-45S	PSG1.25-45SL	45	56,25	58,75	10	30	0,122 - 0,055	10,33	8,04	0,301	0,306	79,17 €	90,89 €

Dimensions en mm

# Module 1,25

## REMISES

Qté	1+	6+	19+	50+
Rem. Prix	-5%	-10%	Sur demande	

Références		Z	OP	OD	OA	OM	Jeu	Couple (Nm)		Masse		Prix Uni. 1 à 5	
Inox 303	Inox 316	Dents	Primitif	Extérieur	Alésage	Moyeu	(mm)	Inox 303	Inox 316	(kg)	Inox 303	Inox 316	
PSG1.25-48S	PSG1.25-48SL	48	60,00	62,50	10	40	0,122 - 0,055	11,02	8,57	0,390	79,81 €	91,63 €	
PSG1.25-50S	PSG1.25-50SL	50	62,50	65,00	10	40	0,122 - 0,055	13,61	10,59	0,414	88,10 €	101,16 €	
PSG1.25-52S	PSG1.25-52SL	52	65,00	67,50	10	40	0,122 - 0,055	14,16	11,01	0,439	90,70 €	104,16 €	
PSG1.25-55S	PSG1.25-55SL	55	68,75	71,25	10	40	0,122 - 0,055	14,97	11,65	0,478	94,53 €	108,51 €	
PSG1.25-58S	PSG1.25-58SL	58	72,50	75,00	10	40	0,122 - 0,055	15,79	12,28	0,520	97,38 €	111,79 €	
PSG1.25-60S	PSG1.25-60SL	60	75,00	77,50	10	50	0,122 - 0,055	19,44	15,12	0,619	99,62 €	114,38 €	
PSG1.25-62S	PSG1.25-62SL	62	77,50	80,00	10	50	0,122 - 0,055	20,09	15,62	0,649	102,89 €	118,17 €	
PSG1.25-65S	PSG1.25-65SL	65	81,25	83,75	10	50	0,123 - 0,053	21,06	16,38	0,696	110,25 €	126,60 €	
PSG1.25-68S	PSG1.25-68SL	68	85,00	87,50	10	50	0,123 - 0,053	22,03	17,14	0,745	115,93 €	133,13 €	
PSG1.25-70S	PSG1.25-70SL	70	87,50	90,00	10	50	0,123 - 0,053	22,68	17,64	0,778	118,35 €	135,87 €	
PSG1.25-72S	PSG1.25-72SL	72	90,00	92,50	10	50	0,123 - 0,053	23,33	18,14	0,813	120,90 €	138,82 €	
PSG1.25-75S	PSG1.25-75SL	75	93,75	96,25	10	60	0,123 - 0,053	24,30	18,90	0,953	128,97 €	148,08 €	
PSG1.25-78S	PSG1.25-78SL	78	97,50	100,00	10	60	0,123 - 0,053	25,27	19,66	1,009	130,90 €	150,31 €	
PSG1.25-80S	PSG1.25-80SL	80	100,00	102,50	10	60	0,138 - 0,064	33,18	25,81	1,048	133,58 €	153,40 €	
PSG1.25-82S	PSG1.25-82SL	82	102,50	105,00	10	60	0,138 - 0,064	34,01	26,45	1,088	135,50 €	155,52 €	
PSG1.25-85S	PSG1.25-85SL	85	106,25	108,75	10	60	0,138 - 0,064	35,25	27,42	1,149	138,39 €	158,88 €	
PSG1.25-90S	PSG1.25-90SL	90	112,50	115,00	10	65	0,138 - 0,064	37,33	29,03	1,305	142,82 €	164,03 €	
PSG1.25-95S	PSG1.25-95SL	95	118,75	121,25	10	65	0,138 - 0,064	39,40	30,64	1,418	158,14 €	181,56 €	
PSG1.25-100S	PSG1.25-100SL	100	125,00	127,50	14	65	0,140 - 0,062	50,00	38,89	1,523	160,22 €	183,98 €	
PSG1.25-110S	PSG1.25-110SL	110	137,50	140,00	14	70	0,140 - 0,062	52,51	40,84	1,833	200,61 €	230,33 €	
PSG1.25-120S	PSG1.25-120SL	120	150,00	152,50	14	70	0,140 - 0,062	55,01	42,78	2,114	226,85 €	260,48 €	

Dimensions en mm

**0 825 88 6000**  
Service 0,15 € / min  
+ prix appel

cial2@hpceurope.com

**HPC**

Tome 4 2016

4 407

## Nos autres produits



CSS5S

Rotule lisse inox , Inox / PTFE



BSM\_LOK

Poussoir à ressort Long-Lok à 6 pans creux, LONG-LOK - corps acier...



PAT85

Pied articulé tôle emboutie Ø85, Ø 85



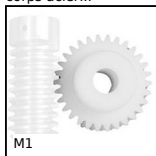
BPLF

Bille porteuse profil haut, Légère




BABpss

Broche à billes inox 301, Inox



M1

Roue pour vis sans fin, Plastique usiné (delrin)



PTB5S

Piton boulon à œil inox , Inox



PPD

Bouton d'indexage pour tôle, Pour tôle



OPFL\_OPPM

Accessoire pour indicateurs, Pommeau d'actionnement



EHD16

Réducteur coaxial, de 210 à 380 Nm



PSG15

Engrenage droit de précision, Acier 35NCD6 prétraité



MAC

Mousqueton acier DIN5299, Acier

## Produits complémentaires



PSG125S

Engrenage droit de précision, Inox 303



PSG125

Engrenage droit de précision, Acier 35NCD6 prétraité