

Profil support de chaîne à palettes

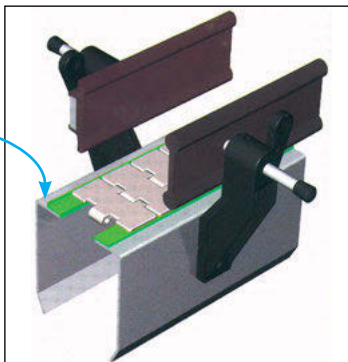
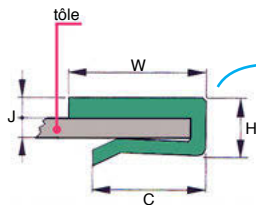


PRL Profil de glissement en L clipsable

- Profil pour le guidage aller des chaînes à palettes
- Profil à utiliser sur tôle de 1,5mm à 3mm
- Matière :
Polyéthylène DESLIDUR UHMW 1000 vert très haute densité

Info.

- Vendu en rouleau de 50 mètres



Exemple d'application

REMISES

Qté	1+	5+	10+
Rem.	Prix	-5%	Sur demande

Références	W	H	C	J	Masse (kg/m)	Stock*	Prix Uni. 1 à 4
PRL-20C	20	10,5	14,5	3	0,11	✓	248,48 €
PRL-25C	25	10,5	20,0	3	0,12	✓	248,48 €
PRL-40C	40	10,3	20,0	3	0,16	-	297,22 €

*Dans la limite du disponible - Dimensions en mm



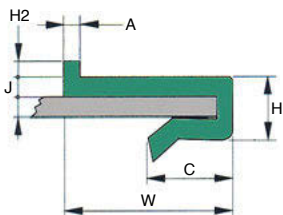
Profil support de chaîne à palettes

Profil de glissement en Z à clipser ou à poser PRZ

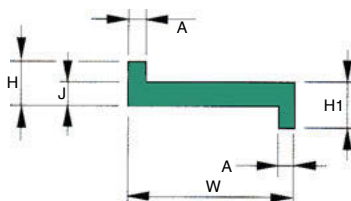
- Profil pour le guidage aller des chaînes à palettes
- Profil à utiliser sur tôle de 1,5mm à 3mm
- Matière :
Polyéthylène DESLIDUR UHMW 1000 vert très haute densité

Info.


- Vendu en rouleau de 50 mètres



PRZ-C profil à clipser



PRZ-P profil à poser



Exemple d'application

REMISES

Qté	1+	5+	10+
Rem.	Prix	-5%	Sur demande

Références	W	H	H1	C	J	A	H2	Masse (kg/m)	Stock*	Prix Uni. 1 à 4
Profil à clipser										
PRZ-20C	20	9,0	-	13	3	2,5	2,5	0,12	-	248,48 €
PRZ-25C	25	9,0	-	13	3	2,5	2,5	0,17	-	248,48 €
Profil à poser										
PRZ-20P	20	5,5	5,5	-	3	2,0	-	0,07	✓	99,01 €

*Dans la limite du disponible - Dimensions en mm

Tél/

0 825 88 5000
Service 0,15 € / min
+ prix appel

cial2@hpcurope.com

HPC

Tome 5 2021

5 103