

Profilé d'habillage pour profilé aluminium

PRFPSP **MiniTec**
PRFPR

A insérer
dans les rainures

Profilé support de panneau ou de recouvrement PRF-PSP

Applications :

La rainure montée vers l'intérieur : pour fermer les rainures du profilé

La rainure montée vers l'extérieur : comme support de panneaux d'habillage jusqu'à des épaisseurs de 6 mm
Compensation de l'épaisseur par de la silicone

Montage : Simplement par clipsage ou en l'enfilant par l'extrémité



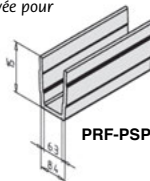
Profilé de recouvrement PRF-PR-2

Applications :

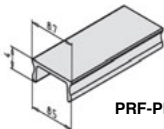
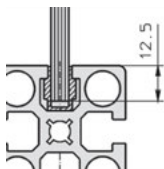
- Fermeture étanche des rainures de profilé.
- La section transversale de la rainure est réservée pour recevoir des câbles ou tuyaux.
- Règlette de marquage

Montage :

- Insérer dans la rainure du profilé, couper à mesure à l'aide d'une cisaille à métaux



PRF-PSP



PRF-PR




REMISES

Qté	1+	50+	100+
Rem. Prix		-5%	Sur demande

Références	Matière	Longueur (mm)	Masse (kg/m)	Stock*	Prix Uni. 1 à 49
Profilé de support de panneaux ou de recouvrement					
PRF-PSP	PVC dur gris	2000	0,25	✓	4,27 €
Profilé de recouvrement					
PRF-PR-2	Aluminium nature	2000	0,28	-	9,25 €

*Dans la limite du disponible - Dimensions en mm

Nos autres produits



VKM

Ecrou carré acier, 1
filet acier



PSG15S

Engrenage droit de
précision, Inox 316



RGS

Accouplement sans
jeu Rotex® GS, de 0,5
à 190Nm



E40

Réducteur à renvoi
d'angle, de 2,30 à 20
Nm



GCH

Chariot pour glissière
linéaire à billes inox,
Chariot - de 514 N...




VHEH

Vis H avec embase
Hygienic Usit®, Inox



CHAsb89

Charnière sans
broche, Charnière
polymère



PRF45 GOU

Goulotte, Accessoires



PSG2S

Engrenage droit de
précision, Inox 316



PRES4HR

Presse manuelle
d'établi, Pression
jusqu'à 600kg



BWU

Glissière compacte de
précision, de 1510 à
10500 N



SHA_PT

Volant plein à poignée
tournante, Polyamide

Produits complémentaires



PRF4545

Profilé aluminium
standard, 45 x 45 mm