

PR882


Pour chaîne série 882 TAB

- À utiliser avec les chaînes CAP882T
- Matières :
 - Polyamide renforcé
 - Visserie inox
- T° d'utilisation : -10°C à +120°C
- Dimensions et tolérances d'alésage : voir fiche technique

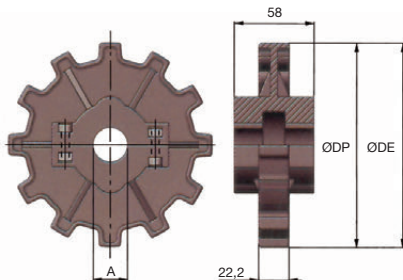
Avantages

- Montage facile grâce aux demi-coques

Facile à monter



Montage en demi-coques



REMISES

Qté	1+	5+	10+
Rem. Prix	-5%	Sur demande	

Références	Nb de dents	ØDE	ØDP	Alésage ØA	Masse (kg)	Prix Uni. 1 à 4
PR882-12-25	12	148,5	147,2	25	0,38	29,37 €
PR882-12-30	12	148,5	147,2	30	0,38	29,37 €
PR882-12-35	12	148,5	147,2	35	0,38	29,37 €
PR882-12-40	12	148,5	147,2	40	0,38	29,37 €
PR882-12-45	12	148,5	147,2	45	0,38	29,37 €

Nos autres produits



M0

Couple roue et vis sans fin, Plastique usiné (delrin)



PRF1945

Profilé aluminium standard, 19 x 45 mm



CAP882

Chaîne à palette à flexion, Large série 882




F7-SF-SM

Support façade, Support - montage en façade



STRIP1000

Brosse d'étanchéité en bague, Longueur 1m




H0

Engrenage hélicoïdal axes croisés, Plastique usiné (delrin)



ACL-FPA

Accessoires pour panneau, Raccord angulaire




RPPM

Courroie ouverte au mètre type RPP, RPP5 Polyuréthane armature acier



GLB

Petit volant à 6 lobes taraudé, Technopolymère -



CHA35

Charnière en façade pour profilé aluminium, Charnière



NPTF20

Entretoise pour noix porte-tube, Entretoise Ø10 à Ø14



BOX-NINA

Ecrou autofreiné - DIN985, Coffret d'écrous d'acier

Produits complémentaires



CAP882

Chaîne à palette à flexion, Large série 882



PT882

Pignon de traction, Série 882