




Réducteur coaxial à trains parallèles

Couple jusqu'à 14Nm

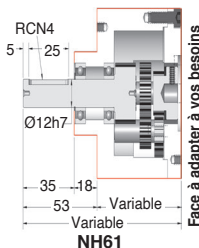
NT61
NH61

- Rapports de 1:1 à 9:1 (autres rapports sur demande)
- Jeu en sortie : N/C
- Vitesse maxi. en entrée : 3000 t/min
- Matières :
 - Boîtier : aluminium anodisé
 - Entrée et sortie : acier non trempé
- Masse : 0,61 kg
- RCN selon DIN 6885

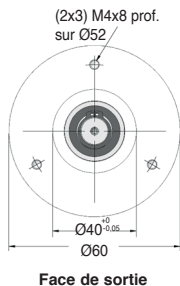
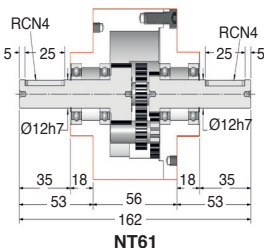


Réducteur NH

- Merci de nous communiquer les dimensions de la face avant de votre moteur
- La longueur totale varie en fonction de la plaque d'adaptation



Face à adapter à vos besoins



COUPLE DE SORTIE (Nm : VALEURS INDICATIVES)

Rapports	2:1	3:1	4:1	5:1	6:1	8:1	9:1
3000	5,0	5,0	5,0	5,0	5,0	5,0	5,0
2000	5,5	5,5	5,5	6,0	6,0	6,0	6,0
1000	6,5	6,5	6,5	7,0	7,0	7,0	7,0
VITESSE D'ENTREE (t/min)	500	7,5	7,5	7,5	8,0	8,0	8,0
	200	9,0	9,0	9,0	9,0	9,0	9,0
	100	10,0	10,0	10,0	10,0	10,0	10,0
	50	12,0	12,0	12,0	12,0	12,0	12,0
	20	14,0	14,0	14,0	14,0	14,0	14,0

Grand choix de rapports de réduction jusqu'à 120:1

REMISES

Qté	1+	2+	4+	6+
Rem.	Prix -15% -20%			Sur demande

Références	Rapports	Vitesse maxi. d'entrée (t/min)	Vitesse maxi. de sortie (t/min)	Rendement pour 1000 t/min	Sens de rotation en Sortie/Entrée	Prix Uni. NT	Prix Uni. NH
NT61-2	NH61-2	2:1	3000	1500	92%	Même	1 097,91 €
NT61-3	NH61-3	3:1	3000	1000	92%	Même	1 097,91 €
NT61-4	NH61-4	4:1	3000	750	92%	Même	1 097,91 €
NT61-5	NH61-5	5:1	3000	600	92%	Inverse	1 097,91 €
NT61-6	NH61-6	6:1	3000	500	92%	Inverse	1 097,91 €
NT61-8	NH61-8	8:1	3000	375	92%	Inverse	1 097,91 €
NT61-9	NH61-9	9:1	3000	333	92%	Inverse	1 097,91 €
NT61-SP	NH61-SP	1:1 - 9:1	Rapports spéciaux de 1:1 à 9:1				1 286,44 €

Sur demande

Dimensions en mm

Réducteur coaxial à trains parallèles

NT62 NH62

Couple jusqu'à 18Nm

- **Rapports de 1:1 à 27:1 (autres rapports sur demande)**

- Jeu en sortie : N/C

- Vitesse maxi. en entrée : 3000 t/min


- Matières :

Boîtier : aluminium anodisé

Entrée et sortie : acier non trempé

- Masse : 0,61 kg

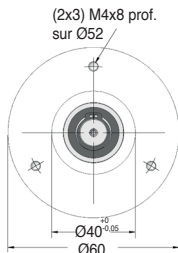
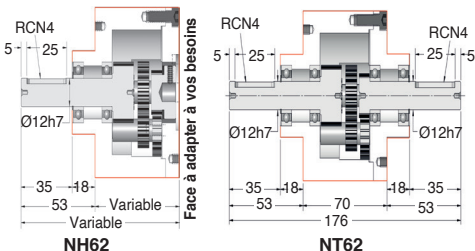
- RCN selon DIN 6885



Réducteur NH

- Merci de nous communiquer les dimensions de la face avant de votre moteur

- La longueur totale varie en fonction de la plaque d'adaptation



Face de sortie

COUPLE DE SORTIE (Nm : VALEURS INDICATIVES)

Rapports	10:1	12:1	15:1	18:1	20:1	24:1	27:1
3000	6,0	8,0	8,0	8,0	8,0	8,0	8,0
2000	7,0	8,5	8,5	8,5	8,5	8,5	8,5
1000	8,5	9,0	9,0	9,0	9,0	9,0	9,0
VITESSE D'ENTREE (t/min)	500	10,0	10,0	10,0	10,0	10,0	10,0
	200	11,0	12,0	12,0	12,0	12,0	12,0
	100	12,0	14,0	14,0	14,0	14,0	14,0
	50	14,0	16,0	16,0	16,0	16,0	16,0
	20	16,0	18,0	18,0	18,0	18,0	18,0

Grand choix de rapports de réduction jusqu'à 120:1

REMISES

Qté	1+	2+	4+	6+
Rem.	Prix -15%	-20%	Sur demande	

Références	Rapports	Vitesse maxi. d'entrée de sortie (t/min)	Rendement pour 1000 t/min	Sens de rotation en Sortie/Entrée	Prix Uni. NT	Prix Uni. NH
NT62-10 NH62-10	10:1	3000	300	85%	Même	1 325,67 €
NT62-12 NH62-12	12:1	3000	250	85%	Même	1 325,67 €
NT62-15 NH62-15	15:1	3000	200	85%	Même	1 325,67 €
NT62-18 NH62-18	18:1	3000	166	85%	Même	1 325,67 €
NT62-20 NH62-20	20:1	3000	150	85%	Même	1 325,67 €
NT62-24 NH62-24	24:1	3000	125	85%	Même	1 325,67 €
NT62-27 NH62-27	27:1	3000	111	85%	Même	1 325,67 €
NT62-SP NH62-SP	1:1 - 27:1	Rapports spéciaux de 1:1 à 27:1				1 511,55 €

Dimensions en mm

Sur demande




Réducteur coaxial à trains parallèles

Couple jusqu'à 20Nm

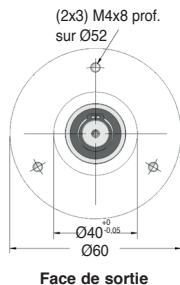
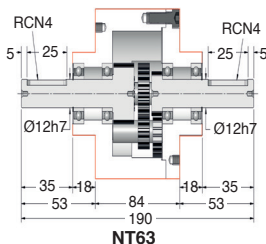
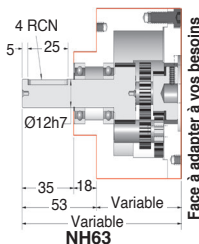
NT63
NH63

- **Rapports de 1:1 à 120:1 (autres rapports sur demande)**
- Jeu en sortie : N/C
- Vitesse maxi. en entrée : 3000 t/min
- Matières :
 - Boîtier : aluminium anodisé
 - Entrée et sortie : acier non trempé
- Masse : 0,64 kg
- RCN selon DIN 6885



Réducteur NH

- Merci de nous communiquer les dimensions de la face avant de votre moteur
- La longueur totale varie en fonction de la plaque d'adaptation



COUPLE DE SORTIE (Nm : VALEURS INDICATIVES)

Rapports	30:1	36:1	40:1	48:1	54:1	81:1	120:1
3000	8,0	9,0	9,0	9,0	9,0	10,0	10,0
2000	8,5	9,0	9,0	9,0	9,0	10,0	10,0
1000	9,0	10,0	10,0	10,0	10,0	10,0	10,0
VITESSE D'ENTREE (t/min)	500	10,0	11,0	11,0	11,0	11,0	11,0
200	12,0	12,0	12,0	12,0	12,0	12,0	12,0
100	14,0	14,0	14,0	14,0	14,0	14,0	14,0
50	16,0	17,0	17,0	17,0	17,0	17,0	17,0
20	19,0	20,0	20,0	20,0	20,0	20,0	20,0

Grand choix de rapports de réduction jusqu'à 120:1

REMISES

Qté	1+	2+	4+	6+
Rem.	Prix -15%	-20%	Sur demande	Sur demande

Références	Rapports	Vitesse maxi. d'entrée de sortie (t/min)	Rendement pour 1000 t/min	Sens de rotation en Sortie/Entrée	Prix Uni. NT	NH
NT63-30 NH63-30	30:1	3000	100	80%	Inverse	1 463,27 €
NT63-36 NH63-36	36:1	3000	83	80%	Inverse	1 463,27 €
NT63-40 NH63-40	40:1	3000	75	80%	Inverse	1 463,27 €
NT63-48 NH63-48	48:1	3000	62	80%	Inverse	1 463,27 €
NT63-54 NH63-54	54:1	3000	55	80%	Inverse	1 463,27 €
NT63-81 NH63-81	81:1	3000	37	80%	Inverse	1 463,27 €
NT63-120 NH63-120	120:1	3000	25	80%	Même	1 463,27 €
NT63-SP NH63-SP	1:1 - 120:1	Rapports spéciaux de 1:1 à 120:1				1 632,43 €

Dimensions en mm

Sur demande

Réducteur coaxial à trains parallèles

NT91 NH91

Couple jusqu'à 35Nm

- **Rapports de 1:1 à 9:1 (autres rapports sur demande)**

- Jeu en sortie : N/C

- Vitesse maxi. en entrée : 3000 t/min

- Matières :

Boîtier : aluminium anodisé

Entrée et sortie : acier non trempé

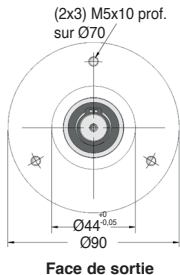
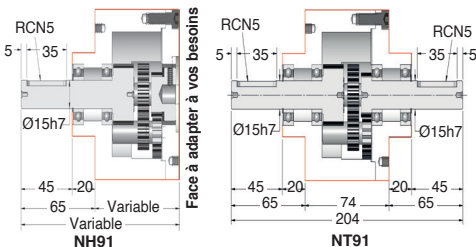

- Masse : 1,6 kg

- RCN selon DIN 6885

Réducteur NH

- Merci de nous communiquer les dimensions de la face avant de votre moteur

- La longueur totale varie en fonction de la plaque d'adaptation



COUPLE DE SORTIE (Nm : VALEURS INDICATIVES)

Rapports	2:1	3:1	4:1	5:1	6:1	8:1	9:1
3000	10	11	12	12	14	14	15
2000	12	13	14	15	16	16	17
1000	15	16	17	18	19	19	20
VITESSE D'ENTREE (t/min)	500	18	18	19	21	22	23
200	21	22	22	24	25	25	26
100	24	25	26	26	27	28	29
50	27	27	28	30	31	32	32
20	30	30	30	33	33	35	35

Grand choix de rapports de réduction jusqu'à 36:1

REMISES

Qté	1+	2+	4+	6+
Rem.	Prix -15% -20% Sur demande			

Références	Rapports	Vitesse maxi. d'entrée (t/min)	Vitesse maxi. de sortie (t/min)	Rendement pour 1000 t/min	Sens de rotation en Sortie/Entrée	Prix Uni. NT	Prix Uni. NH
NT91-2 NH91-2	2:1	3000	1500	90%	Même	1 269,30 €	
NT91-3 NH91-3	3:1	3000	1000	90%	Même	1 269,30 €	
NT91-4 NH91-4	4:1	3000	750	90%	Même	1 269,30 €	
NT91-5 NH91-5	5:1	3000	600	90%	Inverse	1 269,30 €	
NT91-6 NH91-6	6:1	3000	500	90%	Inverse	1 269,30 €	
NT91-8 NH91-8	8:1	3000	375	90%	Inverse	1 269,30 €	
NT91-9 NH91-9	9:1	3000	333	90%	Inverse	1 269,30 €	
NT91-SP NH91-SP	1:1 - 9:1	Rapports spéciaux de 1:1 à 9:1				1 462,61 €	

Sur demande

Dimensions en mm




Réducteur coaxial à trains parallèles

Couple jusqu'à 40Nm

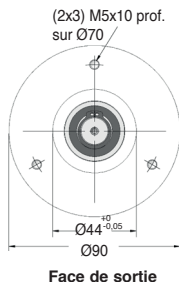
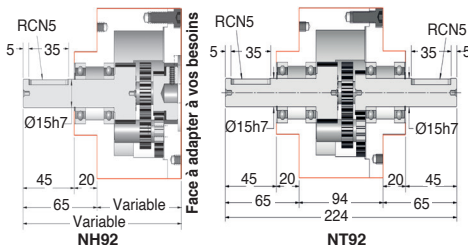
NT92
NH92

- **Rapports de 1:1 à 36:1 (autres rapports sur demande)**
- Jeu en sortie : N/C
- Vitesse maxi. en entrée : 3000 t/min
- Matières :
 - Boîtier : aluminium anodisé
 - Entrée et sortie : acier non trempé
- Masse : 2 kg
- RCN selon DIN 6885



Réducteur NH

- Merci de nous communiquer les dimensions de la face avant de votre moteur
- La longueur totale varie en fonction de la plaque d'adaptation



COUPLE DE SORTIE (Nm : VALEURS INDICATIVES)

Rapports	10:1	12:1	15:1	18:1	20:1	27:1	36:1
3000	15	15	17	17	17	18	18
2000	18	18	20	20	20	21	21
1000	21	21	23	23	23	24	24
VITESSE D'ENTREE (t/min)	500	24	24	26	26	27	27
200	27	27	29	29	29	30	30
100	30	30	31	31	32	33	33
50	32	33	34	34	35	36	36
20	35	36	38	38	40	40	40

Grand choix de rapports de réduction jusqu'à 36:1

REMISES

Qté	1+	2+	4+	6+
Rem.	Prix -15%-20%		Sur demande	

Références	Rapports	Vitesse maxi. d'entrée (t/min)	Vitesse maxi. de sortie (t/min)	Rendement pour 1000 t/min	Sens de rotation en Sortie/Entrée	Prix Uni. NT	Prix Uni. NH
NT92-10	NH92-10	10:1	3000	300	84%	Même	1 357,90 €
NT92-12	NH92-12	12:1	3000	250	84%	Même	1 357,90 €
NT92-15	NH92-15	15:1	3000	200	84%	Même	1 357,90 €
NT92-18	NH92-18	18:1	3000	166	84%	Même	1 357,90 €
NT92-20	NH92-20	20:1	3000	150	84%	Même	1 357,90 €
NT92-27	NH92-27	27:1	3000	125	84%	Même	1 357,90 €
NT92-36	NH92-36	36:1	3000	83	84%	Même	1 357,68 €
NT92-SP	NH92-SP	1:1 - 36:1	Rapports spéciaux de 1:1 à 36:1				1 544,53 €

Dimensions en mm

Réducteur coaxial à trains parallèles

NT121 NH121

Couple jusqu'à 68Nm

- **Rapports de 1:1 à 9:1 (autres rapports sur demande)**

- Jeu en sortie : N/C

- Vitesse maxi. en entrée : 3000 t/min


- Matières :

Boîtier : aluminium anodisé

Entrée et sortie : acier non trempé

- Masse : 2,3 kg

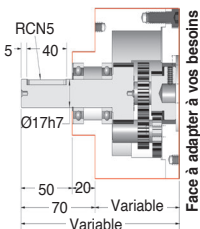
- RCN selon DIN 6885



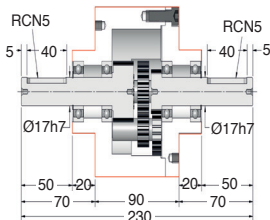
Réducteur NH

- Merci de nous communiquer les dimensions de la face avant de votre moteur

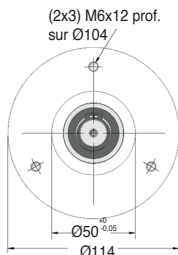
- La longueur totale varie en fonction de la plaque d'adaptation



NH121



NT121



Face de sortie

COUPLE DE SORTIE (Nm : VALEURS INDICATIVES)

Rapports	2:1	3:1	4:1	5:1	6:1	8:1	9:1
3000	20,0	20,0	21,1	22,2	23,5	29,7	26,0
2000	23,0	23,6	24,7	26,0	27,4	28,6	30,0
1000	27,1	27,5	28,6	29,7	31,0	32,5	34,0
VITESSE	500	31,5	32,0	33,3	34,8	36,4	40,0
D'ENTREE	200	35,0	35,5	37,2	38,0	40,8	42,8
(t/min)	100	40,0	41,0	41,8	42,7	43,6	47,0
	50	47,2	48,0	50,2	52,5	55,0	58,0
	20	53,0	55,0	57,0	60,0	62,0	65,0

Grand choix de rapports de réduction jusqu'à 27:1

REMISES

Qté	1+	2+	4+	6+
Rem.	Prix -15%	-20%	Sur demande	

Références	Rapports	Vitesse maxi. d'entrée de sortie (t/min)	Rendement pour 1000 t/min	Sens de rotation en Sortie/Entrée	Prix Uni. NT	Prix Uni. NH
NT121-2 NH121-2	2:1	3000 1500	92%	Même	1 579,88 €	
NT121-3 NH121-3	3:1	3000 1000	92%	Même	1 579,88 €	
NT121-4 NH121-4	4:1	3000 750	92%	Même	1 579,88 €	
NT121-5 NH121-5	5:1	3000 600	92%	Même	1 579,88 €	
NT121-6 NH121-6	6:1	3000 500	92%	Même	1 579,88 €	
NT121-8 NH121-8	8:1	3000 375	92%	Même	1 579,88 €	
NT121-9 NH121-9	9:1	3000 333	92%	Même	1 579,88 €	
NT121-SP NH121-SP	1:1 - 9:1	Rapports spéciaux de 1:1 à 9:1			1 759,19 €	

Sur demande

Dimensions en mm




Réducteur coaxial à trains parallèles

Couple jusqu'à 85Nm

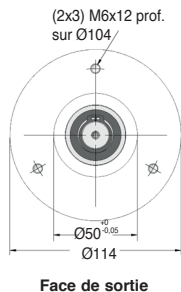
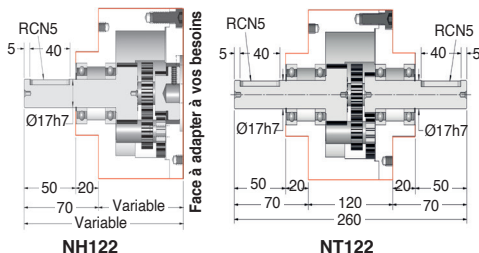
NT122
NH122

- **Rapports de 1:1 à 27:1 (autres rapports sur demande)**
- Jeu en sortie : N/C
- Vitesse maxi. en entrée : 3000 t/min
- Matières :
 - Boîtier : aluminium anodisé
 - Entrée et sortie : acier non trempé
- Masse : 2,6 kg
- RCN selon DIN 6885



Réducteur NH

- Merci de nous communiquer les dimensions de la face avant de votre moteur
- La longueur totale varie en fonction de la plaque d'adaptation



COUPLE DE SORTIE (Nm : VALEURS INDICATIVES)

Rapports	10:1	12:1	15:1	18:1	24:1	27:1
3000	32	32	32	32	32	32
2000	36	36	36	36	36	36
1000	42	42	42	42	42	42
VITESSE	500	49	49	49	49	49
D'ENTREE	200	54	54	54	54	54
(t/min)	100	61	61	61	61	61
	50	73	73	73	73	73
	20	85	85	85	85	85

Grand choix de rapports de réduction jusqu'à 27:1

REMISES

Qté	1+	2+	4+	6+
Rem.	Prix -15%		-20% Sur demande	

Références	Rapports	Vitesse maxi. d'entrée (t/min)	Vitesse maxi. de sortie (t/min)	Rendement pour 1000 t/min	Sens de rotation en Sortie/Entrée	Prix Uni. NT	NH
NT122-10 NH122-10	10:1	3000	300	88%	Inverse	1 890,88 €	Sur demande
NT122-12 NH122-12	12:1	3000	250	88%	Inverse	1 890,88 €	
NT122-15 NH122-15	15:1	3000	200	88%	Inverse	1 890,88 €	
NT122-18 NH122-18	18:1	3000	166	88%	Inverse	1 890,88 €	
NT122-24 NH122-24	24:1	3000	125	88%	Inverse	1 890,88 €	
NT122-27 NH122-27	27:1	3000	111	88%	Inverse	1 890,88 €	
NT122-SP NH122-SP	1:1 - 27:1	Rapports spéciaux de 1:1 à 27:1				2 007,72 €	

Dimensions en mm