

# Diabolo pour chaîne à palettes

## DBL820 Pour chaînes séries 820 et 815

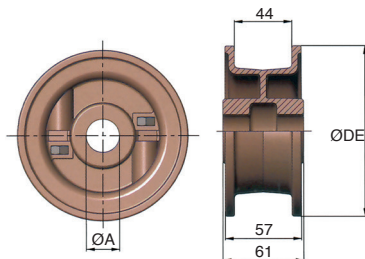

- À utiliser avec les chaînes CAP820 et CAP815
- Matières :
  - Acétal autolubrifiant
  - Visserie inox
- T° d'utilisation : -40°C à +85°C (+70°C en milieu humide)
- Dimensions et tolérances d'alésage : voir fiche technique

### Avantage

- Montage facile grâce aux demi-coques

### Accessoires

- Bague d'arrêt BAP (tome 5 p.94-95)



### REMISES

Qté	1+	5+	10+
Rem.	Prix	-5%	Sur demande

Références	ØDE	Alésage ØA	Masse (kg)	Prix Uni. 1 à 4
DBL820-21-25	129	25	0,3	13,76 €
DBL820-21-30	129	30	0,3	13,76 €
DBL820-21-35	129	35	0,3	13,76 €
DBL820-21-40	129	40	0,3	13,76 €
DBL820-23-25	141	25	0,4	15,45 €
DBL820-23-30	141	30	0,4	15,45 €
DBL820-23-35	141	35	0,4	15,45 €
DBL820-23-40	141	40	0,4	15,90 €
DBL820-25-25	153	45	0,4	15,74 €
DBL820-25-30	153	30	0,4	15,74 €
DBL820-25-35	153	35	0,4	15,74 €
DBL820-25-40	153	40	0,4	15,74 €

Dimensions en mm



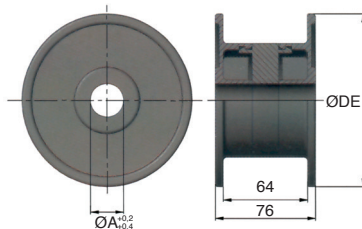
# Diabolo pour chaîne à palettes

## Pour chaîne série 880TAB et 881TAB DBL880

- À utiliser avec les chaînes CAP880T
- Matière :  
Acétal autolubrifiant
- T° d'utilisation : -40°C à +85°C  
(+70°C en milieu humide)

### Accessoires

- Bague d'arrêt BAP (tome 5 p.94-95)



### REMISES

Qté	1+	5+	10+
Rem. Prix	-5%	Sur demande	

Références	ØDE	Alésage ØA	Masse (kg)	Prix Uni. 1 à 4
DBL880-19-25	117	25	0,3	13,76 €
DBL880-19-30	117	30	0,3	13,76 €
DBL880-19-35	117	35	0,3	13,76 €
DBL880-19-40	117	40	0,3	13,76 €
DBL880-21-25	129	25	0,3	14,35 €
DBL880-21-30	129	30	0,3	14,35 €
DBL880-21-35	129	35	0,3	14,35 €
DBL880-21-40	129	40	0,3	14,35 €
DBL880-23-25	141	25	0,3	15,90 €
DBL880-23-30	141	30	0,3	15,90 €
DBL880-23-35	141	35	0,3	15,90 €
DBL880-23-40	141	40	0,3	15,79 €
DBL880-25-25	153	25	0,4	16,74 €
DBL880-25-30	153	30	0,4	16,74 €
DBL880-25-35	153	35	0,4	16,74 €
DBL880-25-40	153	40	0,4	16,74 €

Dimensions en mm

## Nos autres produits



PRF-GPA  
Guidage pour profilé aluminium, Rail Parallèle



H3  
Engrenage hélicoïdal axes croisés, Acier 20NC2



DIA  
Doigt d'indexage, avec anneau



PTA40  
Pied articulé à embase tôle Ø 40, jusqu'à 30000N



RBN  
Roue à bandage, Caoutchouc - jante polypropylène



NPTR\_M  
Noix renvoi d'angle, Réglable



MLY  
Manille lyre à piton à œil, Acier



CHM40  
Réducteur à roue et vis sans fin, jusqu'à 57 Nm



VELM6  
Embase à visser pour bande auto-grippante, Polyamide



PCLA\_M  
Manette indexable technopolymère, Plastique



CAP881  
Chaîne à palette à flexion, Etroite série 881



PPOss  
Pontet sur platine ovale, Inox

### Produits complémentaires



CAP820  
Chaîne à palette droite, Etroite série 820



CAP815  
Chaîne à palette droite, Etroite série 815



PT820  
Pignon de traction, Séries 820 et 815



PR820  
Roue de renvoi, Séries 820 et 815