


Chaîne à palettes droite large



CAP821

Série 821

- **Idéale pour le transport de charges lourdes et volumineuses**
- Surface lisse et sans jeu
- A double charnière
- Matières :
 - Palettes : résine d'acétal marron avec additif autolubrifiant
 - Axe : inox 304
- T° d'utilisation : -40°C à +85°C (+70°C en milieu humide)
- Longueur 3048mm (80 palettes)



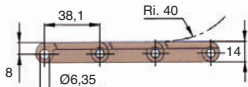

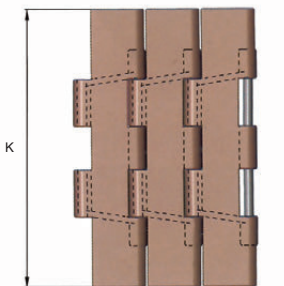
Avantages

- Grande largeur
- Charge de travail importante

Produits associés

- Pignon de traction **PT821**
- Roue de renvoi **PR821**
- Diabolo **DBL821**

Sens de la marche




REMISES

Qté	1+	5+	10+
Rem. Prix	-5% Sur demande		

Références	Largeur K (mm)	Longueur (mm)	Charge à la rupture (N)	Masse (kg/m)	Prix Uni. 1 à 4
CAP821-190	190,5	3048	6500	2,50	268,69 €
CAP821-254	254,0	3048	6500	2,95	283,64 €
CAP821-304	304,8	3048	6500	3,25	312,38 €

Nos autres produits



PX_PO
Poignée de portage,
standard



GMK17_RG
Raccord pour profil de
guidage, Eclisse
conique



ZDB
Engrenage conique
plastique usiné
(delrin), 2:1



AC156-157
Crochet pour
grenouillère rigide,
25,5mm



RURt
Roulette pivotante à
trou central,
Polyuréthane - jante
aluminium ...



DKGS
Accouplement sans
jeu Gerwah®, de 0,5
à 3Nm



WS20
Rail Drylin® W, Rail



IN1
Engrenage interne,
Acier 20NCD2



SHW
Rondelle simple ,
Acier



G0
Engrenage droit acier,
Acier 20NCD2



ACLEPP
Equerre pour profilé
aluminium, 8 trous



RTK
Accouplement à
denture bombée
Bowex®, Nylon et
acier


Produits complémentaires



PT821
Pignon de traction,
Séries 821 et 805



PR821
Roue de renvoi, Séries
821 et 805



PRL
Profil support de
chaîne à palettes,
Profil en L à clipser