

- **Idéale pour le transport de charges lourdes et volumineuses**

- Surface lisse et sans jeu

- A double charnière


- Matières :

Palettes : résine d'acétal marron avec additif autolubrifiant

Axe : inox 304

- T° d'utilisation : -40°C à +85°C (+70°C en milieu humide)

- Longueur 3048mm (80 palettes)



### Avantages

- Grande largeur

- Charge de travail importante

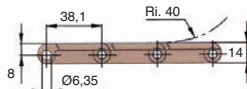

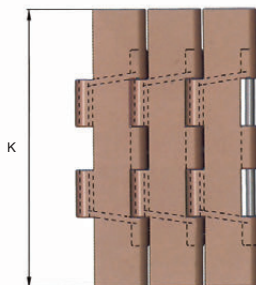
### Produits associés

- Pignon de traction **PT821**

- Roue de renvoi **PR821**

- Diabolo **DBL821**

Sens de la marche



### REMISES

Qté	1+	5+	10+
Rem. Prix	-5%		Sur demande

Références	Largeur K (mm)	Longueur (mm)	Charge à la rupture (N)	Masse (kg/m)	Prix Uni. 1 à 4
CAP821-190	190,5	3048	6500	2,50	268,69 €
CAP821-254	254,0	3048	6500	2,95	283,64 €
CAP821-304	304,8	3048	6500	3,25	312,38 €

## Nos autres produits



DOMI30

Chariot de réglage Domino 30, Chariot DOMILINE 30 avec compteur et ...



PTRSS

Pignon tendeur pour chaîne, Pour milieux agressifs



PSG125HC

Engrenage droit traité retallé de précision, Acier 20NCD2 cémen...



EHD08-9

Réducteur coaxial, de 35 à 50 Nm



BOXINS300

Coffret inserts autotaraudeurs, Coffret - pour matériaux durs




BEAS

Bouton étoile antistatique, Etoile, antistatique



CABPVC

Câble acier galvanisé avec PVC transparent, Acier galvanisé avec ...



BLHM30

Renvoi d'angle, jusqu'à 4,4 Nm



SNG

Palier droit démontable charge lourde, Fonte -



CM\_CO

Insert de protection Hygienic Usit® et Hygienic Design®,



DOMI120

Chariot de réglage Domino 120, Chariot DOMILINE 120 avec



WW20

Chariot Drylin® W, Chariot

## Produits complémentaires




PT821

Pignon de traction, Séries 821 et 805



PR821

Roue de renvoi, Séries 821 et 805



PRL

Profil support de chaîne à palettes, Profil en L à clipser