


- **Idéal pour le transport à grande vitesse de bouteilles ou boîtes métalliques**
- Surface lisse et sans jeu
- Axe non moleté
- Matières :
 Palettes : résine d'acétal marron avec additif autolubrifiant
 Axe : inox 304
- T° d'utilisation : -40°C à +85°C (+70°C en milieu humide)
- Longueur 3048 mm (80 palettes)

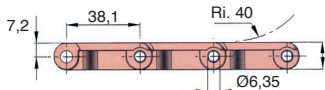
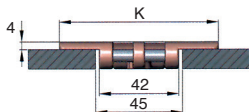


Avantages

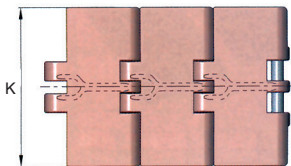
- Lubrification non nécessaire dans de nombreux cas

Produits associés

- Pignon de traction **PT820** (tome 5 p.79)
- Roue de renvoi **PR820** (tome 5 p.82)
- Diabolo **DBL820** (tome 5 p.86)



Sens de la marche →



REMISES


Qté	1+	5+	10+
Rem. Prix	-5%	Sur demande	

Références	Largeur K (mm)	Longueur (mm)	Charge à la rupture (N)	Masse (kg/m)	Stock*	Prix Uni. 1 à 4
CAP820-82	82,5	3048	3200	0,83	✓	101,73 €
CAP820-114	114,3	3048	3200	1,03	✓	129,58 €

*Dans la limite du disponible - Dimensions en mm



- Chaîne très adaptée à l'embouteillage et/ou au transport de produits durs
- Surface lisse et sans jeu
- Matières :
 - Palettes : inox laminé à froid (30Hrc mini.) et polies
 - Axe : inox spécial extra-dur (41-44HRC)
- T° d'utilisation : -40°C à +260°C (+120°C en milieu humide)

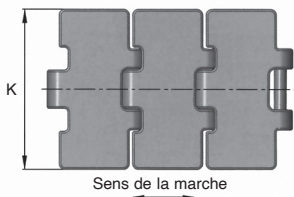
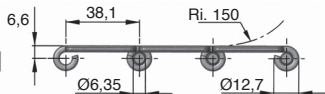
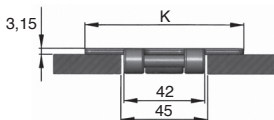


Avantages

- Applications très variées

Produits associés

- Pignon de traction PT820 (tome 5 p.79)
- Roue de renvoi PR820 (tome 5 p.82)
- Diabolo DBL820 (tome 5 p.86)



REMISES

Qté	1+	5+	10+
Rem. Prix	-5%	Sur demande	

Références	Largeur K (mm)	Longueur (mm)	Charge à la rupture (N)	Masse (kg/m)	Stock*	Prix Uni. 1 à 4
CAP815-82/SS	82,5	3048	10400	2,65	✓	144,39 €
CAP815-114/SS	114,3	3048	10400	3,40	-	216,70 €


*Dans la limite du disponible - Dimensions en mm

Chaîne à palettes à flexion étroite

CAP880T

Acétal - série 880 TAB

- Le rayon de courbure permet à la chaîne d'effectuer un virage
- Matières :
Palettes résine d'acétal marron avec additif autolubrifiant
Axe inox 304
- T° d'utilisation : -40°C à +85°C
(+70°C en milieu humide)
- Longueur 3048mm (80 palettes)



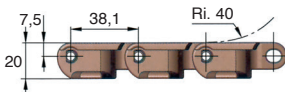
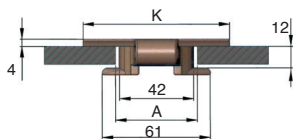
guidage
TAB

Avantages


- La forme spécifique de la chaîne élimine les risques de soulèvement et empêche le renversement des produits dans les courbes.

Produits associés

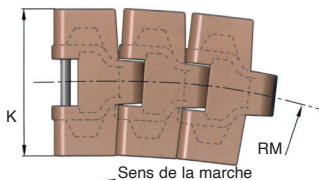
- Pignon de traction PT880 (tome 5 p.80)
- Roue de renvoi PR880 (tome 5 p.83)
- Diabolo DBL880 (tome 5 p.87)
- Guide droit GRD880T (tome 5 p.94)
- Guide courbe GCB880T (tome 5 p.95)



A $\left\{ \begin{array}{l} \text{Droit} - 46 \\ \text{Courbe} - 44,2 \end{array} \right.$



Exemple d'application



REMISES

Qté	1+	5+	10+
Rem. Prix	-5%	Sur demande	

Références	Largeur K (mm)	Longueur (mm)	Rayon de courbure RM	Charge à la rupture (N)	Masse (kg/m)	Prix Uni. 1 à 4
CAP880T-82	82,5	3048	457	5200	1,04	141,33 €
CAP880T-114	114,3	3048	532	5200	1,21	167,60 €

Dimensions en mm




Chaîne à palettes à flexion étroite

Inox - série 881 TAB

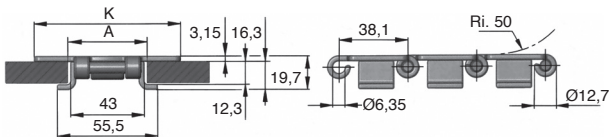
CAP881Tss

- Le rayon de courbure permet à la chaîne d'effectuer un virage
- Matières :
 Palettes : inox laminé à froid (30Hrc mini.) et polies
 Axe : inox 302 (1400N/mm)
- T° d'utilisation : -40°C à +260°C (+120°C en milieu humide)
- Longueur 3048mm (80 palettes)




Produits associés

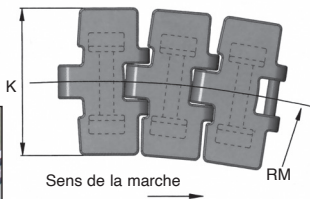
- Pignon de traction PT881 (tome 5 p.81)
- Roue de renvoi PR881 (tome 5 p.84)
- Diabolo DBL880 (tome 5 p.87)
- Guide droit GDR880T (tome 5 p.94)
- Guide courbe GCB880T (tome 5 p.95)



A $\left\{ \begin{array}{l} \text{Droit - 46} \\ \text{Courbe - 44,5} \end{array} \right.$



Exemple d'application



REMISES

Qté	1+	5+	10+
Rem. Prix	-5%	Sur demande	

Références	Largeur K (mm)	Longueur (mm)	Rayon de courbure RM	Charge à la rupture (N)	Masse (kg/m)	Prix Uni. 1 à 4
CAP881T-82/SS	82,5	3048	500	9500	2,9	358,71 €
CAP881T-114/SS	114,3	3048	500	9500	3,6	319,85 €

Dimensions en mm