

Coffret insert auto-taraudeur filet large

Pour bois

BOX-INS-W

- Sélection d'inserts auto-taraudeur avec filetage extérieur à filet large pour matériau bois
- Montage par déformation, pas d'outillage spécifique nécessaire
- Avec empreinte hexagonale pour le montage
- Matière :
Acier zingué blanc

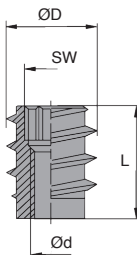
Applications

- Utilisation dans plastique tendre, caoutchouc, bois tendre

480 pièces



Quantité	Type	ØD	L	Ød	SW
50	010	10	12	M5	5
50	010	12	15	M6	6
30	010	14	15	M8	8
50	440	10	12	M5	5
50	440	12	12	M6	6
30	440	14	15	M8	8
50	002	10	10	M5	-
50	002	12	15	M6	-
30	002	14	14	M8	-
30	006	8	12	M5	-
30	006	15	15	M6	-
30	006	12	15	M8	-



REMISES

Qté	1+	2+	5+
Rem. Prix	-5%	Sur demande	


Référence	Quantité par boîte	Prix Uni.
BOX-INS-W	480 pièces	373,30 €

Dimensions en mm

0 825 88 6000
Service 0,15 € / min
+ prix appel

Fax

Nos autres produits



EZY
Butée élastique
cylindrique, Acier



S4
Pignon à chaîne inox,
4mm



PHG1
Engrenage hélicoïdal
axes parallèles de
précision, Acier
35NCD6 prétraité




ACLBTS
Système de fermeture
pour profilé
aluminium, Entretoise
pour butée à tête



GGB
Ecrou à oreilles,
Taraudage traversant




NDS14C
Connecteur pour
ventouse, Connecteur
angulaire universel



IN1
Engrenage interne,
Acier 20NCD2



LVT
Mini vérin motorisé
4A, 4 ampères



RPP
Plaque de jonction,
RPP8



METEB
Ebauches
autolubrifiantes,
Alliage ferreux FP20



BEF
Bloc palier pour vis à
billes miniature, Bloc
palier



RCX-6
Rondelle à portée
sphérique DIN 6319,
convexe

Produits complémentaires



INS100
Insert auto-taraudeur
filet large, Filet large



INS150
Insert auto-taraudeur
filet large à collerette,
Filet large à colerette



BOXINS300
Coffret inserts auto-
taraudeurs, Coffret -
pour matériaux durs