



Renvoi d'angle à double sortie

Couple jusqu'à 128Nm

BLHM70

- L'entrée et les deux sorties ont un sens de rotation inversé

- Rappports de 1:1 et 2:1

- Jeu en sortie $\approx 1^\circ$

- Vitesse maxi. : 3000 t/min

- Matières :

Boîtier : aluminium anodisé

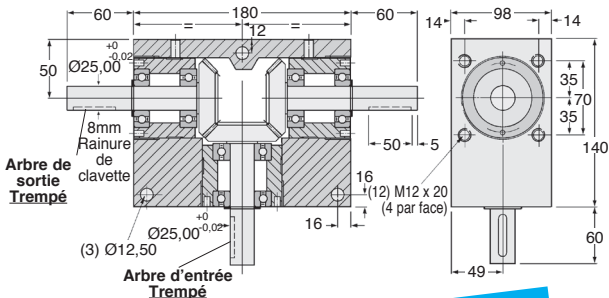

Entrée : acier trempé,

Sortie : acier non trempé

- Masse 8,76 kg

Option

- Modifications selon vos spécifications



Couple de sortie en (Nm : valeurs indicatives)

Rappports	1:1	2:1
3000	43	26
2000	47	30
VITESSE 1000	51	34
D'ENTREE 500	64	38
(t/min) 100	85	51
50	94	60
10	128	77

Innovant !
2 sens de rotation en sortie

REMISES

Qté	1+	2+	4+
Rem.	Prix	-15%	Sur demande

Références	Rapport	Rendement pour 1000 t/min	Vitesse maxi. d'entrée (t/min)	Vitesse maxi. de sortie (t/min)	Module	Prix Uni.
BLHM70-1	1:1	88%	3000	3000	4,0	sur demande
BLHM70-2	2:1	88%	3000	1500	2,5	sur demande


Dimensions en mm

Nos autres produits



T5M T10M

Courroie ouverte au mètre type T, T5 Polyuréthane armature acier



T5M T10M

Courroie ouverte au mètre type T, T10 Polyuréthane armature acier



WW20

Chariot Drylin® W, Chariot



DKN

Accouplement miniature soufflet Gerwah®, de 0,4 à 10Nm



EBH

Ecrou borgne avec embase Hygienic Usit®, Avec embase



PT821

Pignon de traction, Séries 821 et 805



G0

Engrenage droit acier, Acier 20NCD2



GGP

Vis à oreilles, Technopolymère insert inox



P55

Réducteur à roue et vis sans fin, jusqu'à 57 Nm



PGM52-M4

Poignée de manutention, Laiton



CHAFR

Charnière à friction réglable, A friction



PGMT

Poignée de manutention à fixation avant, Acier

Produits complémentaires



BLH70

Renvoi d'angle, de 26 à 128 Nm



BLHT70

Renvoi d'angle, de 26 à 128 Nm