

- 2 matières au choix

- Matières :

Corps :

SEH : acier galvanisé et chromaté

SEH/SS : inox 18.9 (303)

Poignée : plastique résistant aux huiles

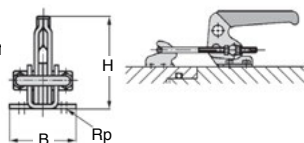
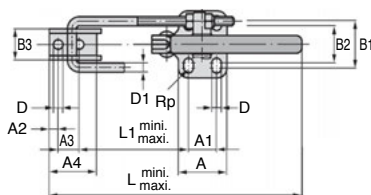
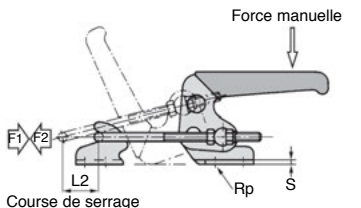
- Fournie avec la butée d'ancrage

Avantages

- Distance de réglage réglable individuellement à l'étrier

Utilisations

- Conçue pour la fermeture et la fixation de couvercles et de volets



REMISES

Qté	1+	6+	15+	20+
Rem. Prix	-5%	-10%	Sur demande	

Taille	Force de traction		Force manuelle (N)	Angle d'ouverture de la poignée	Distance de réglage L				Course de serrage				
	F1(N)	F2(N)			mini.	maxi.	mini.	maxi.	L1	L2			
SEH-01	1800	2000	100	120°	36	24	19	42	105	135	38	68	16
SEH-02	2700	4000	150	120°	48	33	26	64	145	185	45	85	24
SEH-04	4500	7000	200	120°	64	45	36	85	190	250	65	120	32

Références		Dimensions en mm							Prix Uni. 1 à 5			
Acier	Inox	A	A1	A2	A3	A4	B3	D	D1	S	Acier	Inox
SEH-0140	SEH-0140SS	26	13	4,5	11,0	23	16	5,2	4	2,5	42,76 €	48,43 €
SEH-0250	SEH-0250SS	35	19	6,0	14,0	32	21	6,5	6	3,0	63,15 €	72,51 €
SEH-0450	SEH-0450SS	51	32	8,0	19,0	40	28	8,5	8	4,0	105,84 €	147,49 €

Dimensions en mm

0 825 88 6000

Service 0,15 € / min
+ prix appel

Fax

cial2@hpceurope.com

HPC

Tome ① 2016

137