





Pour convoyage gravitaire


- Monté sur roulements à billes
- Angles arrondis des embouts pour faciliter les manutentions latérales des charges
- Faible poids spécifique d'où faible inertie
- Bonne qualité de roulement
- Labyrinthe d'étanchéité incorporé et protégeant contre l'introduction de poussières et les projections d'eau
- Axe à ressort
- Matières :
 - Tube : PVC spécial hautement résistant aux chocs
 - Couleur : gris pierre
 - Embout : jaune
 - Axe : acier brut



Exemple de montage avec la butée PRF-BP

Info.

- En cas de sollicitation de longue durée, la capacité de charge statique maximale ne doit pas être dépassée. Celle-ci est d'environ 50% des valeurs de charge mentionnées dans le tableau.
- La vitesse de transport maximale autorisée est de 0,15m/s pour les rouleaux de Ø20mm.
- **Capacité de charge : charge dynamique, charge de surface



REMISES

Qté	1+	6+	20+
Rem. Prix	-10%	-10%	Sur demande

Références	ØD rouleau	Epaisseur rouleau	ØA axe	RL	EL	AGL	E	Capacité de charge**		Prix Uni. 1 à 5
								(N)	Stock*	
RLX20-200	20	1,5	6	200	205	217	2,5	90	✓	8,48 €
RLX20-300	20	1,5	6	300	305	317	2,5	20	✓	9,02 €
RLX20-400	20	1,5	6	400	405	417	2,5	10	✓	9,61 €
RLX50-300	50	2,8	8	300	310	326	5,0	310	✓	8,89 €
RLX50-400	50	2,8	8	400	410	426	5,0	165	✓	11,94 €
RLX50-450	50	2,8	8	450	460	476	5,0	-	✓	12,46 €
RLX50-500	50	2,8	8	500	510	526	5,0	100	✓	13,01 €
RLX50-600	50	2,8	8	600	610	626	5,0	70	✓	14,05 €

*Dans la limite du disponible - Dimensions en mm