

- Verrou à claquer pour une fermeture directe en milieu agressif
- Pêne vers le haut
- Résiste à l'eau et aux agents nettoyants
- Matières :
 - Corps et support : inox 304L
 - Pêne et poignée : inox 303
 - Ressort : inox 301

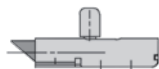
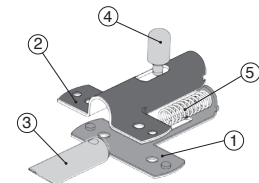


Avantages

- Lumières sur le dessus et sur la face d'appui pour permettre un nettoyage facile (pas de rétention d'eau ou de salissures)
- Pas d'angles vifs (pas de risque de blessure à l'utilisation)
- Ouverture facile avec prise sur le dessus

Utilisations

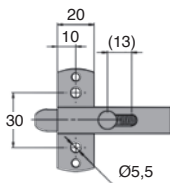
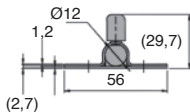
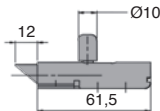
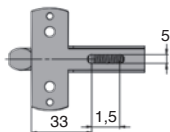
- Equipements agroalimentaires
- Matériel d'élevage (clapier, poulailler)
- Portes de coffres métalliques dans un environnement humide
- Gâche inox non fournie



Version A



Version B



REMISES

Qté	1+	10+	20+	50+	100+
Rem. Prix	-3%	-5%	-10%	Sur demande	

Références	Course du pêne (mm)	Type	Prix Uni. 1 à 9
LRR-56-A/SS	12	Version A	27,64 €
LRR-56-B/SS	13	Version B	27,64 €

Dimensions en mm