

Renvoi d'angle en L ou en T

Couple jusqu'à 182Nm

HLC28

- Renvoi d'angle à engrenage spiro-conique
- Pour moteur 9,2kW maxi
- Vitesse maxi 1400t/min
- Jeu en sortie: 12' à 20'
- Matières :
 - Composants acier
 - Boîtier fonte
- Puissance thermique : 10,3kW (capacité dissipation chaleur)

Engrenage spiro-conique

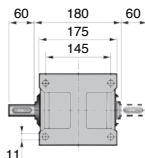


Référence

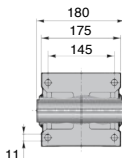
- Préciser à la commande le sens de rotation et la position de montage en remplaçant **E** et **B3** dans la référence (voir page de présentation).

Bride d'entrée

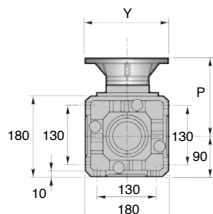
- Brides possibles : 80B5, 90B5, 100B5, 112B5 et 132B5, à indiquer dans la référence



Arbre sortie simple S ou double B



Arbre sortie creux C



Avec bride moteur en entrée

Bride d'entrée

IEC	80/90B5	100/112B5	132B5
Y	200	250	300
P	171	181	203

REMISES

Qté	1+	2+	4+
Rem. Prix	-5%	-5%	Sur demande



Références	Rapport	Arbre de sortie	Vitesse maxi		Masse (kg)	Prix Uni.
			en sortie (t/min)	Couple mécanique max en sortie* (Nm)		
HLC28-1-C-80B5-E-B3	1:1	creux	1400	146	33	919,77 €
HLC28-2-C-80B5-E-B3	2:1	creux	700	145	33	919,77 €
HLC28-3-C-80B5-E-B3	3:1	creux	467	182	33	919,77 €
HLC28-1-S-80B5-E-B3	1:1	simple	1400	146	33	837,18 €
HLC28-2-S-80B5-E-B3	2:1	simple	700	145	33	837,18 €
HLC28-3-S-80B5-E-B3	3:1	simple	467	182	33	837,18 €
HLC28-1-B-80B5-E-B3	1:1	double	1400	146	33	1 451,19 €
HLC28-2-B-80B5-E-B3	2:1	double	700	145	33	1 451,19 €
HLC28-3-B-80B5-E-B3	3:1	double	467	182	33	1 451,19 €

*Pour couple maxi avec facteur de service, voir page présentation - Dimensions en mm

Fax

0 825 88 6000

Service 0,15 € / min
+ prix appel

cial2@hpceurope.com

HPC

Tome ② 2016

② 249