

New Glissière télescopique à super extension

Résistance à la charge 60 kg maxi. **GLT3Esc**

- Glissière télescopique à super extension
- Course supérieure à la longueur du rail ce qui garantit davantage de confort et d'accessibilité.
- Matières :
Glissières acier, zinguées à chaud
Cage à billes en acier zingué
Billes en acier trempé

Nouvelle gamme


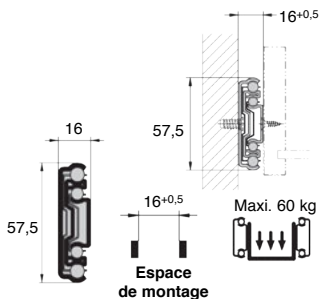
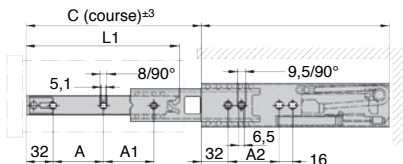


Avantage

- Grâce au système «Soft control», la glissière télescopique est amortie à la fermeture et se ferme automatiquement.

Info.

- La capacité de charge dynamique des glissières télescopiques représente la contrainte maximale d'une paire de glissières montées verticalement pour une utilisation de l'intégralité de la course d'extension.
- Les portances se rapportent sur une valeur maximale de 100 000 cycles.
- Vendue à l'unité



Système Soft Control

REMISES

Qté	1+	9+	20+	40+
Rem. Prix	-5%	-10%	Sur demande	

Références	A	A1	A2	Course			Profondeur de tiroir	Portance par paire sur chant (kg)	Masse sur par paire (kg)	Prix Uni. 1 à 8
				C	L	L1				
GLT3E-57-434/SC	128	128	224	434	400	371	400	40	1,95	52,92 €
GLT3E-57-484/SC	160	160	256	484	450	421	450	50	2,25	54,23 €
GLT3E-57-534/SC	160	192	320	534	500	471	500	55	2,50	55,39 €
GLT3E-57-584/SC	192	192	320	584	550	521	550	60	2,83	57,19 €

Dimensions en mm

0 825 88 6000

Service 0,15 € / min
+ prix appel

Fax

cial2@hpceurope.com

HPC

Tome 5 2016

5 243