

Glissière télescopique 2 rails pour tiroir New

GLT2

A extension partielle,
résistance à la charge 15 kg maxi

- Glissière télescopique à extension partielle
- Course inférieure à la longueur du rail
- Extensible sur les deux côtés
- Matières :
 - Glissières acier zingué à chaud
 - Cage à billes en plastique
 - Billes en acier trempé



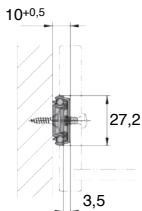
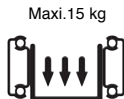
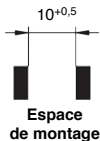
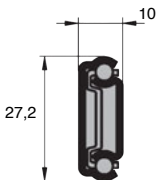
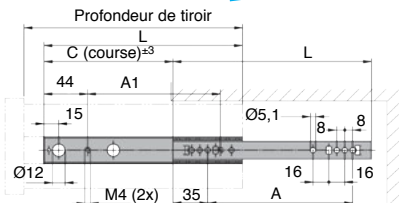
Nouvelle gamme

Avantage

- Solution économique pour guider des tiroirs ou des éléments similaires avec un faible frottement

Info.

- La capacité de charge dynamique indique la contrainte maximale d'une paire de glissières montées verticalement pour une utilisation de l'intégralité de la course d'extension.
- Les forces portantes indiquées se rapportent à une valeur maximale de 100.000 cycles.
- Vendue à l'unité



REMISES

Qté	1+	9+	20+	40+
Rem.	Prix	-5%	-10%	Sur demande

Références	A	A1	Course C	L	Profondeur de tiroir	Portance par paire sur chant (kg)	Masse par paire (kg)	Prix Uni. 1 à 8
GLT2-27-144	160	124	144	214	214 - 348	15	0,29	4,72 €
GLT2-27-220	256	234	220	310	310 - 520	15	0,41	5,60 €
GLT2-27-276	352	330	276	406	406 - 672	15	0,56	6,61 €
GLT2-27-320	416	394	320	470	470 - 780	15	0,64	7,09 €

Dimensions en mm