


Chaîne à palettes à flexion étroite

CAP880T

Série 880 TAB

- Le rayon de courbure permet à la chaîne d'effectuer un virage
- Matières :
Palettes résine d'acétal marron avec additif autolubrifiant
Axe inox 304
- T° d'utilisation : -40°C à +85°C
(+70°C en milieu humide)
- Longueur 3048mm (80 palettes)



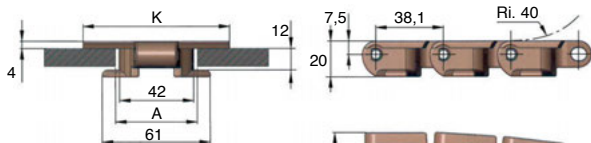
guidage
TAB

Avantages


- La forme spécifique de la chaîne élimine les risques de soulèvement et empêche le renversement des produits dans les courbes.

Produits associés

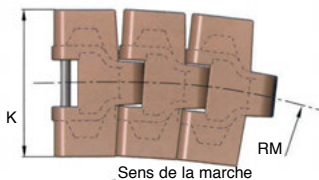
- Pignon de traction **PT880**
- Roue de renvoi **PR880**
- Diabolo **DBL880**
- Guide droit **GRD880T**
- Guide courbe **GCB880T**



A $\left\{ \begin{array}{l} \text{Droit} - 46 \\ \text{Courbe} - 44,2 \end{array} \right.$



Exemple d'application



REMISES

Qté	1+	5+	10+
Rem.	Prix	-5%	Sur demande

Références	Largeur K (mm)	Longueur (mm)	Rayon de courbure RM	Charge à la rupture (N)	Masse (kg/m)	Prix Uni. 1 à 4
CAP880T-82	82,5	3048	457	5200	1,04	115,13 €
CAP880T-114	114,3	3048	532	5200	1,21	132,26 €

Dimensions en mm