




- Chaîne très adaptée à l'embouteillage et/ou au transport de produits durs
- Surface lisse et sans jeu
- Matières :
 - Palettes : inox laminé à froid (30HRC mini.) et polies
 - Axe : inox spécial extra-dur (41-44HRC)
- T° d'utilisation : -40°C à +260°C (+120°C en milieu humide)

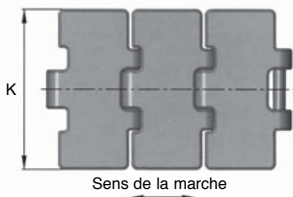
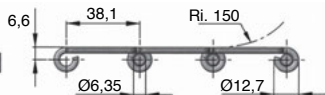
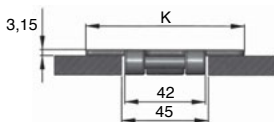


Avantages

- Applications très variées

Produits associés

- Pignon de traction **PT820**
- Roue de renvoi **PR820**
- Diabolo **DBL820**



REMISES

Qté	1+	5+	10+
Rem.	Prix	-5%	Sur demande

Références	Largeur K (mm)	Longueur (mm)	Charge à la rupture (N)	Masse (kg/m)	Prix Uni. 1 à 4
CAP815-82/SS	82,5	3048	10400	2,65	119,80 €
CAP815-114/SS	114,3	3048	10400	3,40	174,30 €

Dimensions en mm

0 825 88 6000
Service 0,15 € / min
+ prix appel