



Renvoi d'angle à double sortie

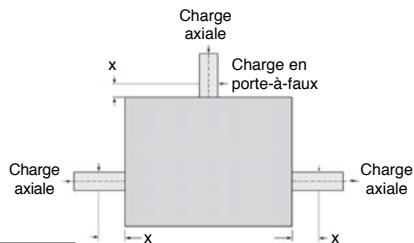
Fiche technique

BLHM

- **Rapport : de 1:1 à 2:1**
- **Matières :**
 - boîtier aluminium 6082 anodisé
 - engrenages en acier
 - cémenté trempé (20NCD2)
- Vitesse maxi : 2000 à 4000 t/min en entrée suivant les références
- Jeu : $\approx 1^\circ$ en sortie
- Lubrification : graissé à vie (graisse Shell Alvania HDX2)
- Garantie : 13 mois
- Tolérances :
 - $\cdot \varnothing$ primitif nominal : -0,15 mm
 - \cdot arbres rectifiés h7, Ra 0,8



Série BLHM



CHARGES ADMISSIBLES

Références	Distance 'X' (mm)	Charge en porte-à-faux (kg)	Charge axiale (kg)
BLHM20	6	4	3
BLHM30	10	8	6
BLHM40	12	12	10
BLHM50	20	20	15
BLHM60	25	30	25
BLHM70	30	40	35

Les données sont basées sur une vitesse d'entrée de 1000t/min.
Les valeurs ne sont données qu'à titre indicatif.

Fax

0 825 88 6000

Service 0,15 € / min
+ prix appel

cial2@hpceurope.com

HPC

Tome ② 2016

② 317