

Renvoi d'angle en T et en L


BLH, BLHT, BL, BLHB

Fiche technique

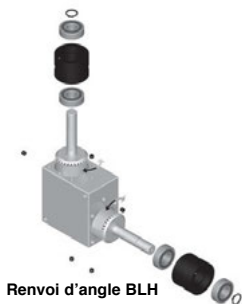
- **Rapport** : de 1:1 à 4:1
- **Matières** :
 - boîtier aluminium 6082 anodisé
 - engrenages en acier
 - cémenté trempé (20NCD2)
- **Vitesse maxi** : 2000 à 4000 t/min en entrée suivant les références
- **Jeu** : $\approx 1^\circ$ en sortie
- **Lubrification** : graissé à vie (graisse Shell Alvania HDX2)
- **Garantie** : 13 mois
- **Tolérances** :
 - \varnothing primitif nominal : -0,15 mm
 - arbres rectifiés h7, Ra 0,8



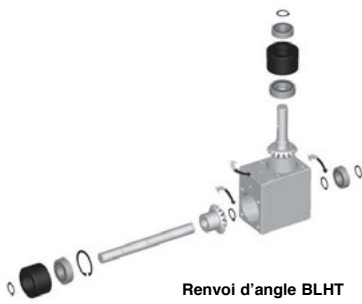
Série BLH



Série BLHT



Renvoi d'angle BLH



Renvoi d'angle BLHT

CHARGES ADMISSIBLES

Références	Distance 'X' (mm)	Charge en porte-à-faux (kg)	Charge axiale (kg)
BLH20 BLHT20	6	4	3
BLH30 BLHT30	10	8	6
BLH40 BLHT40	12	12	10
BLH50 BLHT50	20	20	15
BLH60 BLHT60	25	30	25
BLH70 BLHT70	30	40	35

Les données sont basées sur une vitesse d'entrée de 1000t/min.
Les valeurs ne sont données qu'à titre indicatif.

