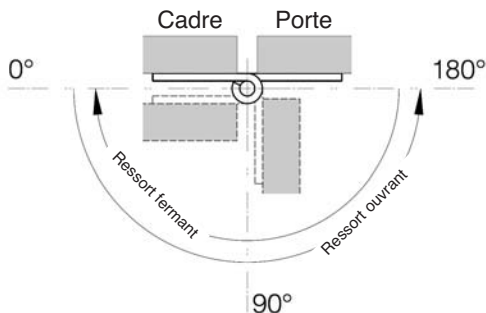


Charnières à ressort

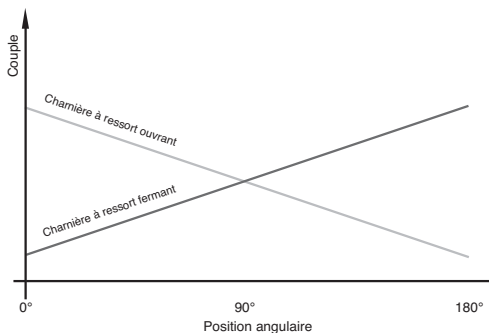
CHAR

Information

Sens d'ouverture des charnières à ressort selon le type de ressort



Evolution du couple des charnières à ressort selon la position angulaire



M : couple de la charnière à différentes positions

M(0°) : couple développé avec les ailes parallèles

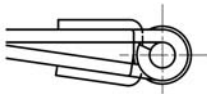
M(90°) : couple développé avec les ailes à 90°

M(180°) : couple développé avec les ailes à 180°

Etat de livraison des charnières

A la réception, les charnières se présentent dans l'état suivant :

Charnières avec ressort fermant

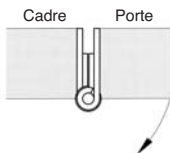


Charnière avec ressort ouvrant



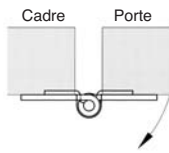
Montage et sens d'ouverture

Montage encastré

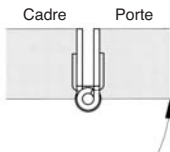


Charnière avec ressort ouvrant

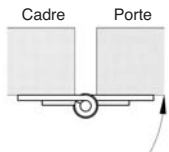
Montage en applique



Charnière avec ressort fermant



Charnière avec ressort fermant



Charnière avec ressort ouvrant

La flèche indique le sens de rotation de la charnière sous l'effet du ressort